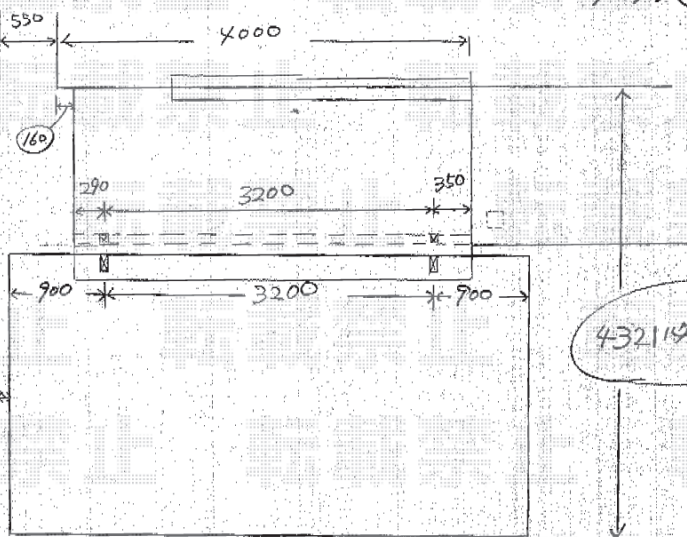



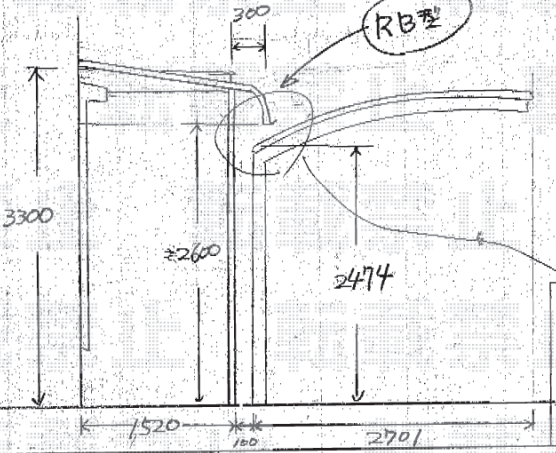
709 (2)



±100

RB型

- APLタイプRB型 (G)
- ⌀2.0K X 6S
- 自在肘 ロケ柱
- ホリカビルレーフ
- カーブポート型マ (G)
- 50-27
- ハイルーフ
- ホリカビルレーフ



(注) 植込部分が
あるので、100mm
位は、すき
でます。