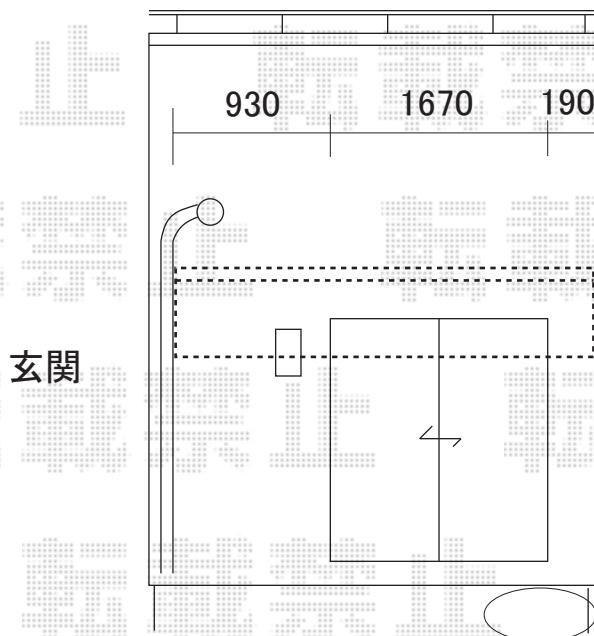


ライザーテラス600

関東1.5間(2755mm 屋根2860)×6尺(1785mm)

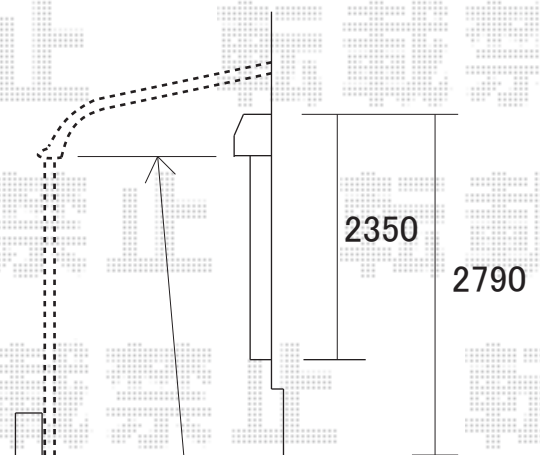
ポリカーボネート(ブルースモーク)

標準仕様、長柱 シャイングレー

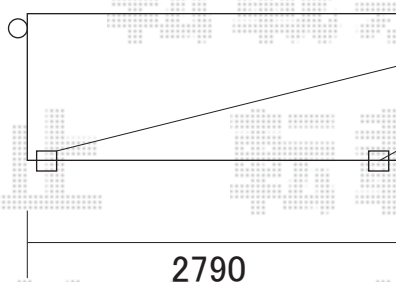


玄関

つつじ少し移動します



前桁下端とシャッターボックスの下を  
ほぼ合わせるようにします



残土は現場に均して処理

雨樋は外観右に取り付けます

間口切詰加工

※間口切詰加工有り

※取付位置の詳細につきましては、施工当日必ずお立会い頂き、  
最終のご指示を頂けますよう、宜しくお願い致します。



EX-SHOP

<http://www.ex-shop.net>

担当:角田