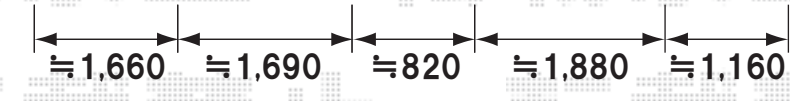
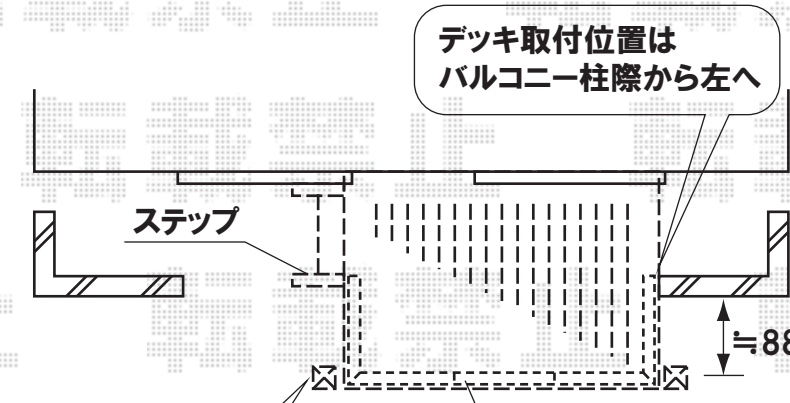


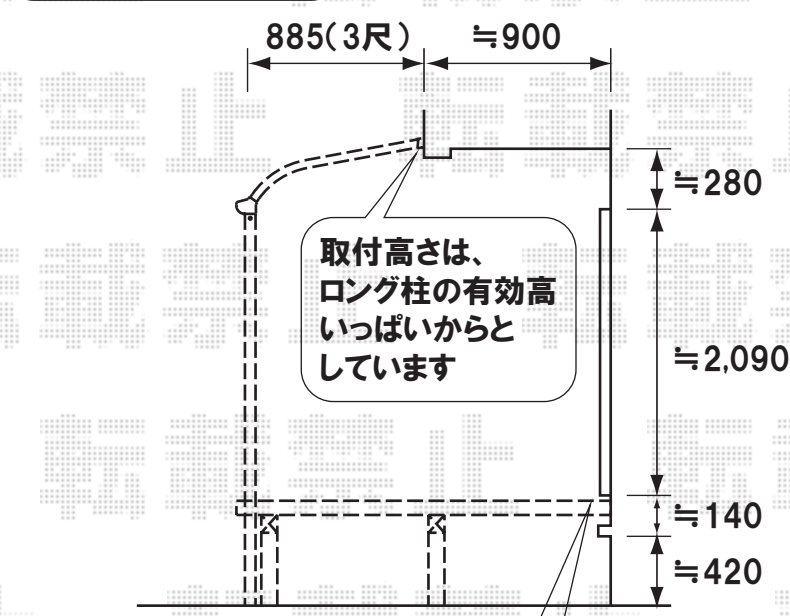
テラス屋根はデッキを中央に左右振り分け



デッキ取付位置はバルコニー柱際から左へ



デッキ両脇にテラスの柱が建ちます



取付高さは、ロング柱の有効高いっぱいからとっています

デッキ面は、できる限りサッシに近づけます

- トステム リコステージ 調整脚有り 縦貼り
間口=1.5間(2,795mm)
出幅=6尺(1,815mm)
色:EXTエッセン
床材:フラットタイプ
オプション:ステップ1段
金具色:シャイングレー
- トステム リコフェンス ラチス 5スパン
幅=1,200mm × 5
高さ=1,000mm
色:EXTエッセン
金具色:シャイングレー
- トステム ライザーテラス 1階用 600タイプ
間口=九州・四国間1.5間(2,900mm)
出幅=3尺(885mm)
色:ブラック
屋根材:ポリカーボネート(ブルースモーク)
柱仕様:柱位置固定タイプ ロング柱仕様



EX-SHOP
HTTP://WWW.EX-SHOP.NET

担当:大磯