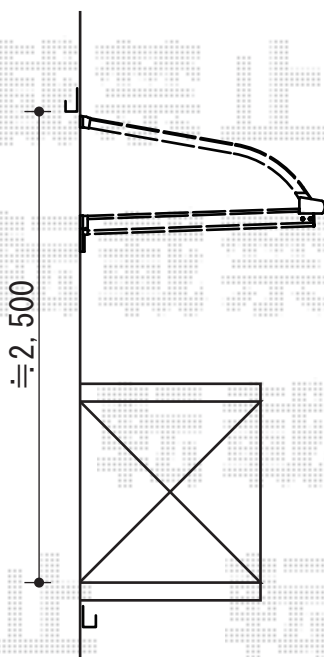
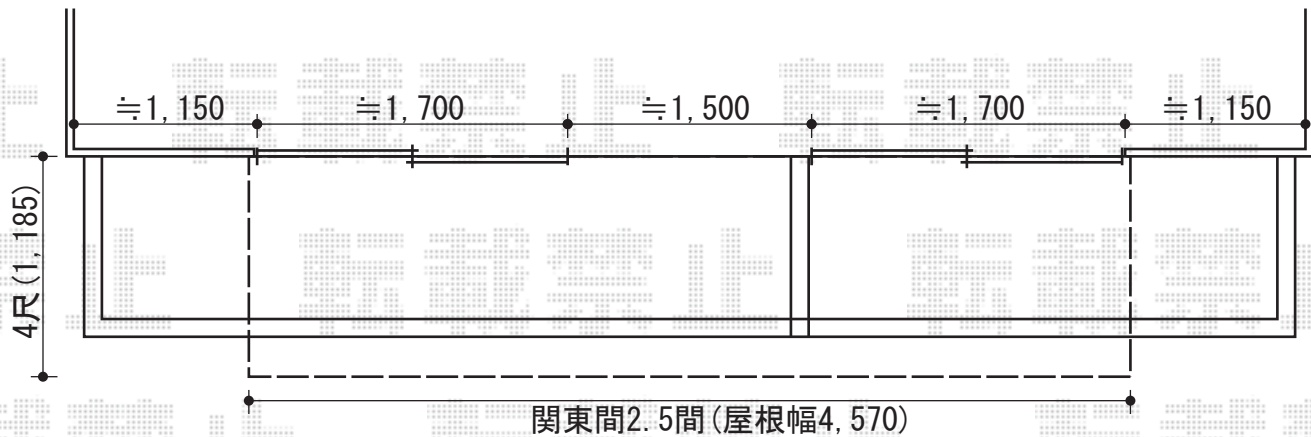
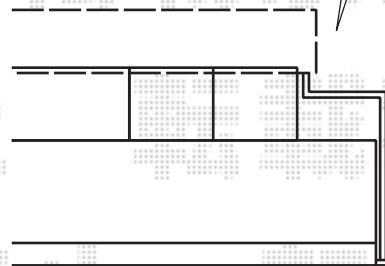


ライザーテラスII R型 単体 ルーフタイプ 積雪～20cm対応



樋は外観右側の
ブロードステージ横樋へ
接続致します。



トステム ライザーテラスII R型 単体 ルーフタイプ 積雪～20cm対応
間口=関東間2.5間 (方杖芯々4,550mm 屋根幅4,570mm)
出幅=4尺 (1,185mm)
色: ブラック
屋根材: ポリカーボネート (ブルースモーク)
柱仕様: 柱無しタイプ
追加部材: ライザーテラス用縦樋セット

現場状況や作図制限により概略図の内容と多少の違いが生じることがございます。
施工時は、現場優先とさせて頂きたく思いますので、お立会い頂き、
最終のご指示のほど、何卒、宜しくお願い致します。



EX-SHOP
HTTP://WWW.EX-SHOP.NET

担当:村井