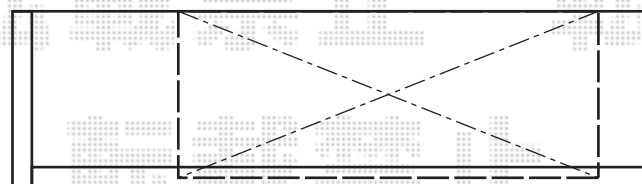
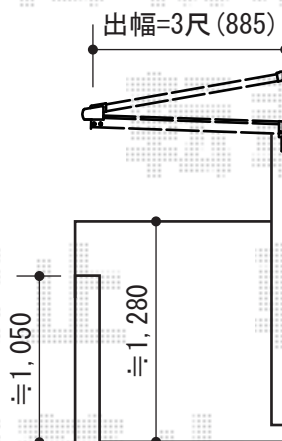
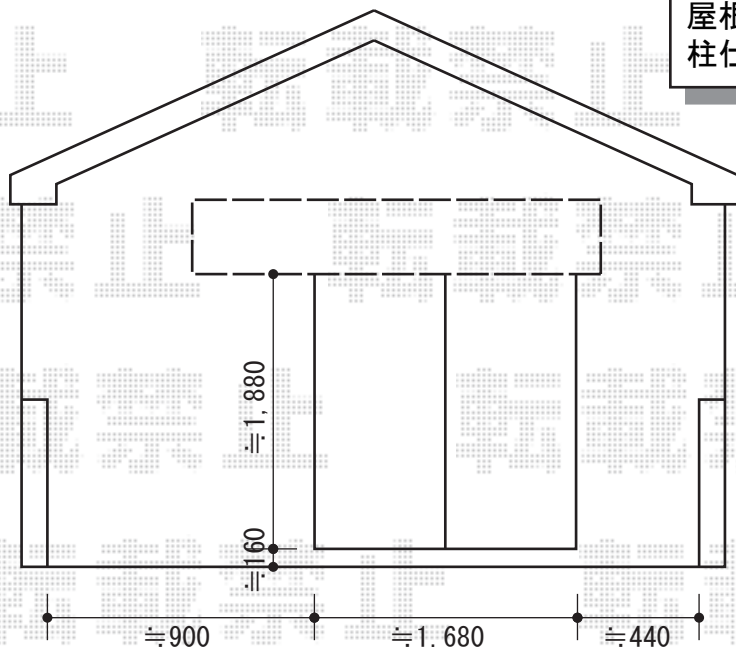


お見積1

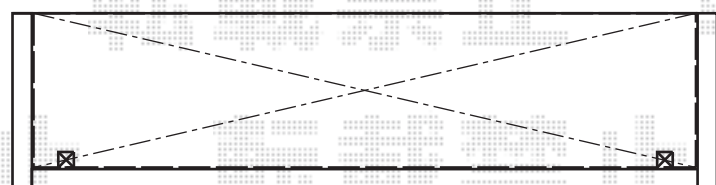


≒500 間口=1.5間から切り詰め(≒2,215)

トステム 【正面】ライザーテラスII F型
 単体 ルーフタイプ 積雪~20cm対応
 間口=関東間1.5間
 (方杖芯々2,730mm 屋根幅2,750mm)
 出幅=3尺(885mm)
 色:シャイングレー
 屋根材:ポリカーボネート(ブラウン)
 柱仕様:柱無しタイプ

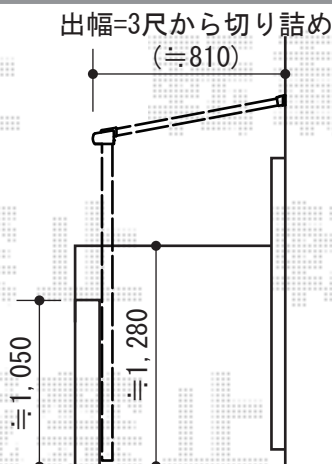
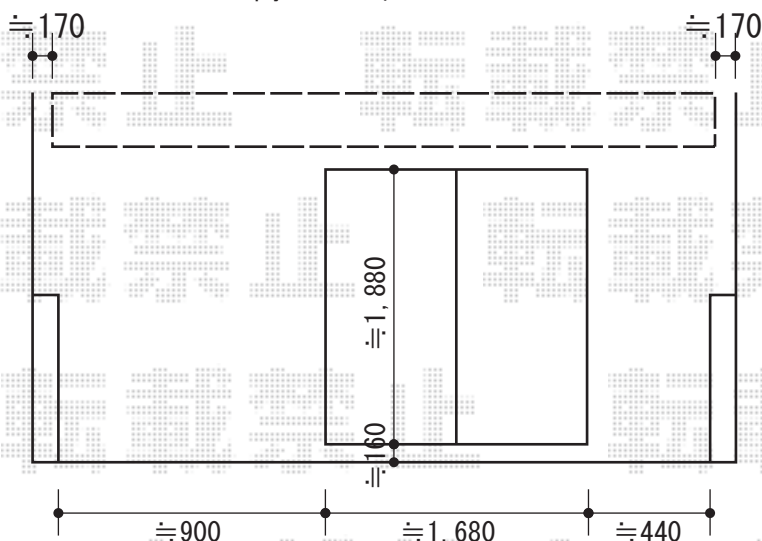


お見積2



間口=メーター3000

トステム 【正面】ライザーテラスII F型
 単体 屋根タイプ 積雪~20cm対応
 間口=メーター3000
 (柱芯々2,800mm 屋根幅3,020mm)
 出幅=3尺(885mm)
 色:シャイングレー
 屋根材:ポリカーボネート(ブラウン)
 柱仕様:柱位置固定タイプ



現場状況や作図制限により概略図の内容と多少の違いが生じることがございます。
 施工時は、現場優先とさせて頂きたく思いますので、お立会い頂き、
 最終のご指示のほど、何卒、宜しくお願い致します。



EX-SHOP
[HTTP://WWW.EX-SHOP.NET](http://www.ex-shop.net)

担当: 藤木