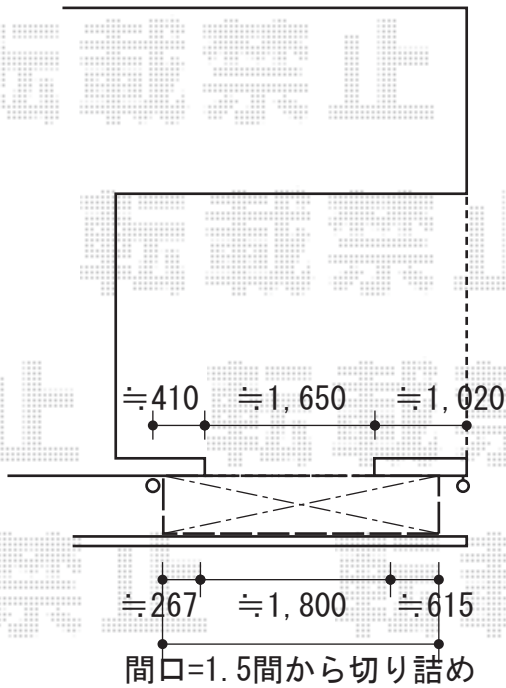
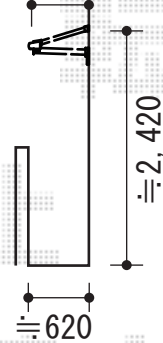


1階

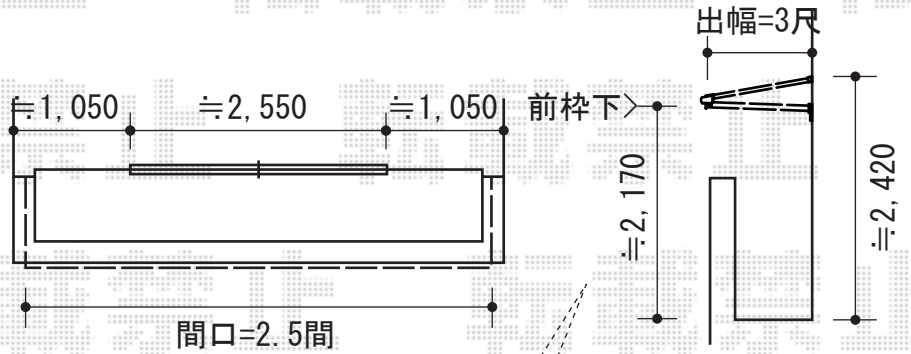


トステム アルファルーフ F型 単体
 ルーフタイプ 積雪~20cm対応
 間口=関東間1.5間 (方杖芯々2,750mm 屋根幅3,080mm)
 出幅=2尺 (585mm)
 色: シャイングレー
 屋根材: ポリカーボネート (ブルースモーク)
 柱仕様: 柱無し仕様

出幅=2尺から切り詰め



2階



トステム ライザーテラスII F型 単体
 ルーフタイプ 積雪~20cm対応
 間口=関東間2.5間通し
 (方杖芯々4,550mm 屋根幅4,570mm)
 出幅=3尺 (885mm)
 色: シャイングレー
 屋根材: ポリカーボネート (ブルースモーク)
 柱仕様: 柱無し仕様
 追加部材: 端部加工用部材

建物サッシ上端
 から≒50mm低くなります。

現場状況や作図制限により概略図の内容と多少の違いが生じることがございます。
 施工時は、現場優先とさせて頂きたく思いますので、お立会い頂き、
 最終のご指示のほど、何卒、宜しくお願い致します。



EX-SHOP
 HTTP://WWW.EX-SHOP.NET

担当: 藤木