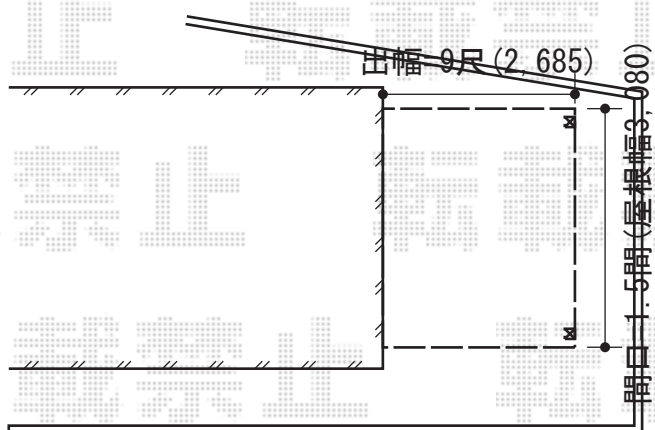
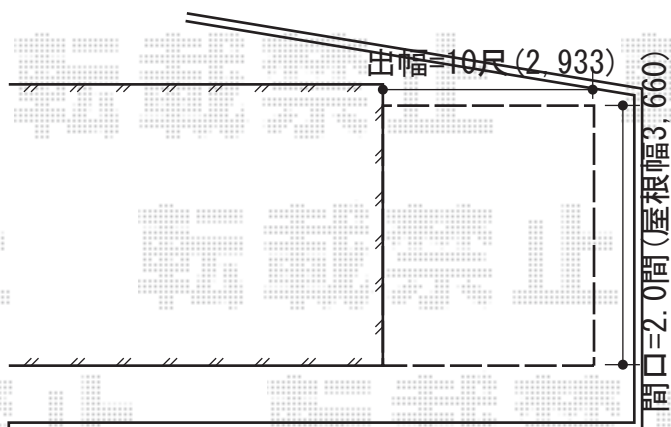


— テラス屋根 —



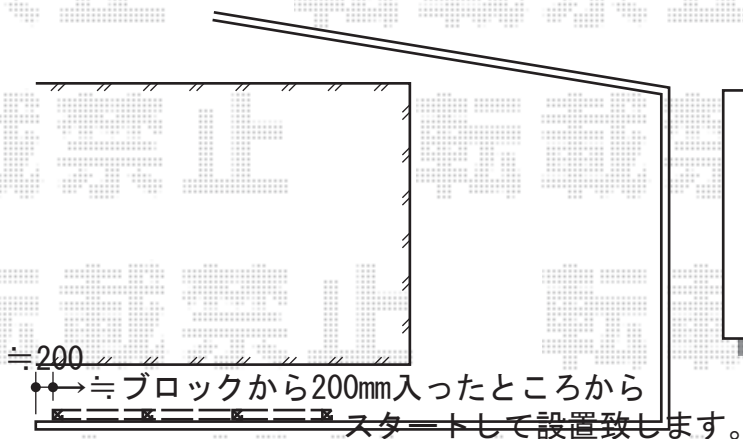
トステム アルファテラス L型木目調 単体  
 テラスタイプ 積雪~20cm対応  
 間口=関東間1.5間 (柱芯々2,755mm 屋根幅3,080mm)  
 出幅=9尺 (2,685mm)  
 色: シヤイングレー&イタリアンウォールナット  
 屋根材: ポリカーボネート (クリアマット)  
 柱仕様: 柱位置固定タイプ  
 施工方法: 上止め仕様  
 オプション: 吊り下げ物干し 標準 2本入

— ウッドデッキ —



トステム リコステージII 単体  
 間口=2.0間 (3,660mm)  
 出幅=10尺 (2,933mm)  
 色: ダークブラウン  
 床板: 縦貼り  
 幕板: 幕板A (厚タイプ)  
 束柱: 束柱B (調整有り)  
 追加部材: テラス屋根接続部材

— フェンス —



四国化成 ハイパーテーション  
 ASM1型 採光・可動ルーバータイプ  
 本体1枚 (W×H) = (1,207×1,140mm) × 3枚  
 主柱: 18SC (アルミ芯入) × 2本  
 端柱: 18SC (アルミ芯入) × 2本  
 色: ステンカラー

現場状況や作図制限により概略図の内容と多少の違いが生じることがございます。  
 施工時は、現場優先とさせて頂きたく思いますので、お立会い頂き、  
 最終のご指示のほど、何卒、宜しくお願い致します。



EX-SHOP  
[HTTP://WWW.EX-SHOP.NET](http://www.ex-shop.net)

担当: 藤木