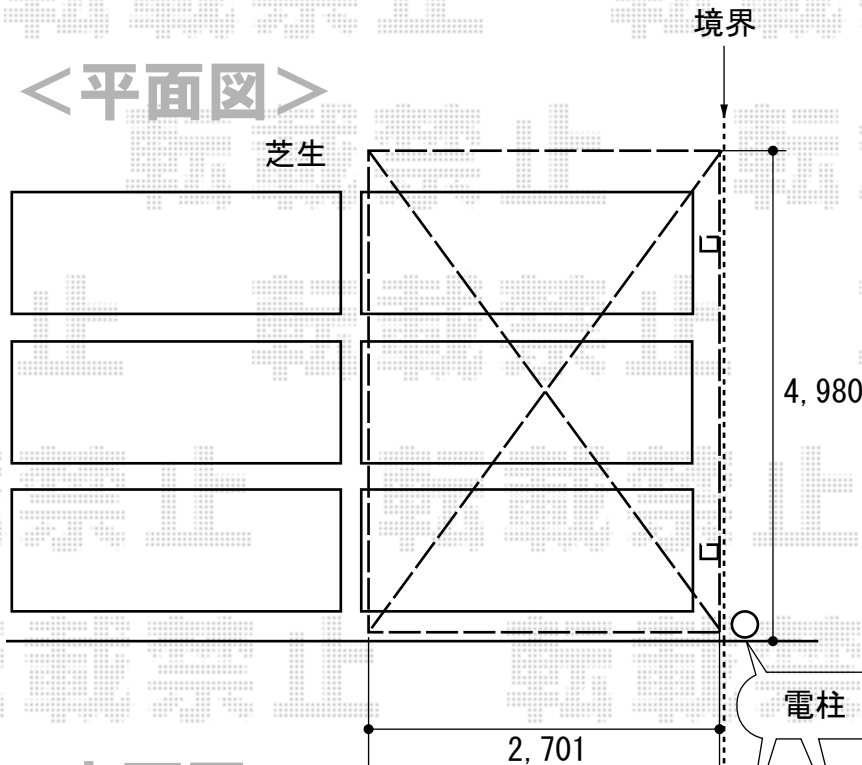
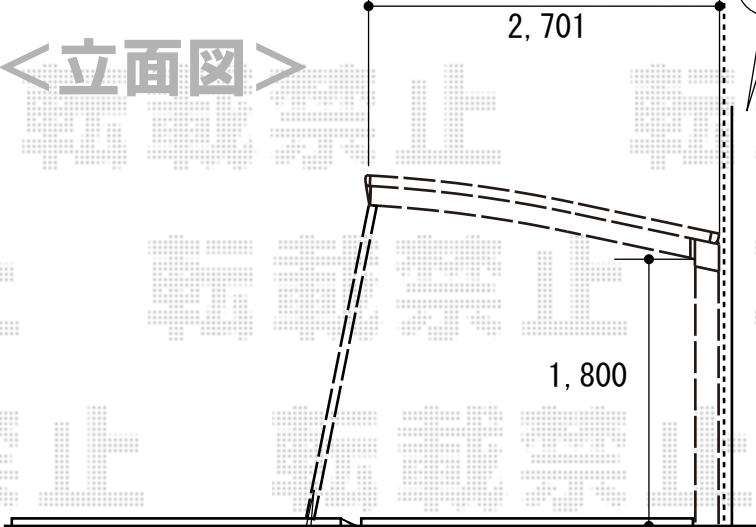


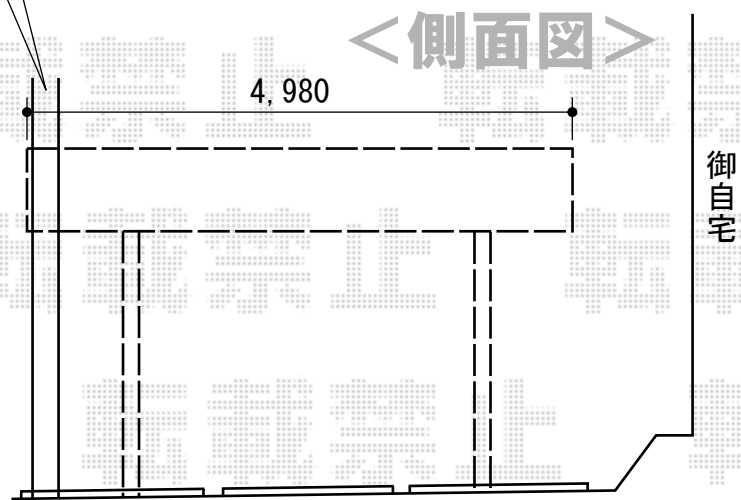
### <平面図>



### <立面図>



### <側面図>



着脱式サポート柱

既存土間コンクリート

カーブポートシグマIII 積雪～20cm対応

幅=2,701mm

奥行=4,980mm

色：シャイングレー

屋根材：ポリカーボネート（ブルースモーク）

柱仕様：標準柱仕様（有効高 約1,800mm）

オプション：着脱式サポート 標準（1本入）×2

オプション：屋根材ホルダー 50タイプ用

現場状況や作図制限により概略図の内容と多少の違いが生じることがございます。  
施工時は、現場優先とさせて頂きたく思いますので、お立会い頂き、  
最終のご指示のほど、何卒、宜しくお願い致します。



EX-SHOP  
HTTP://WWW.EX-SHOP.NET

担当：角田