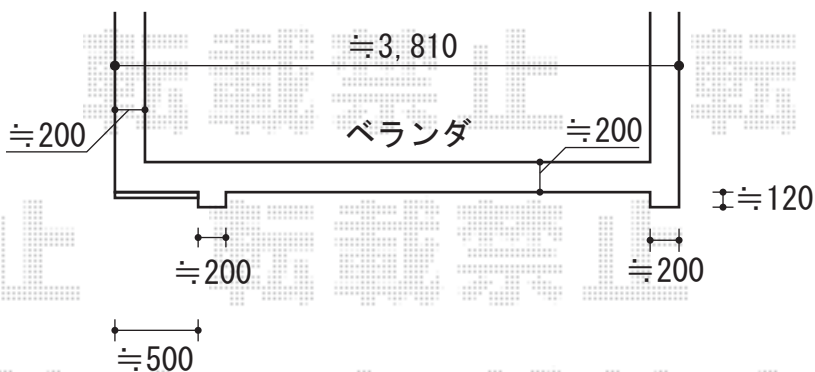
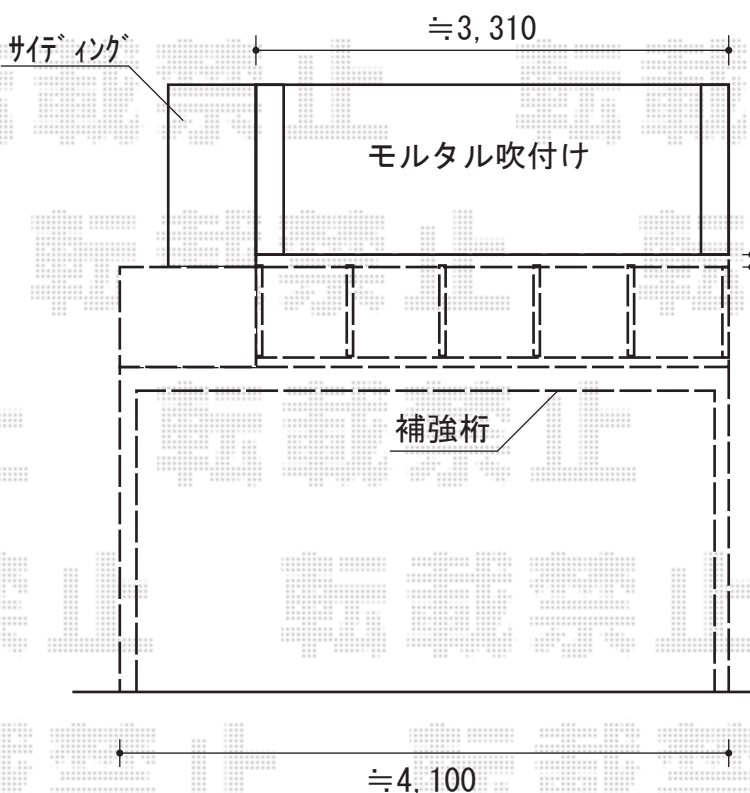


# ライザーテラスII R型 単体 テラスタイプ 積雪～20cm対応

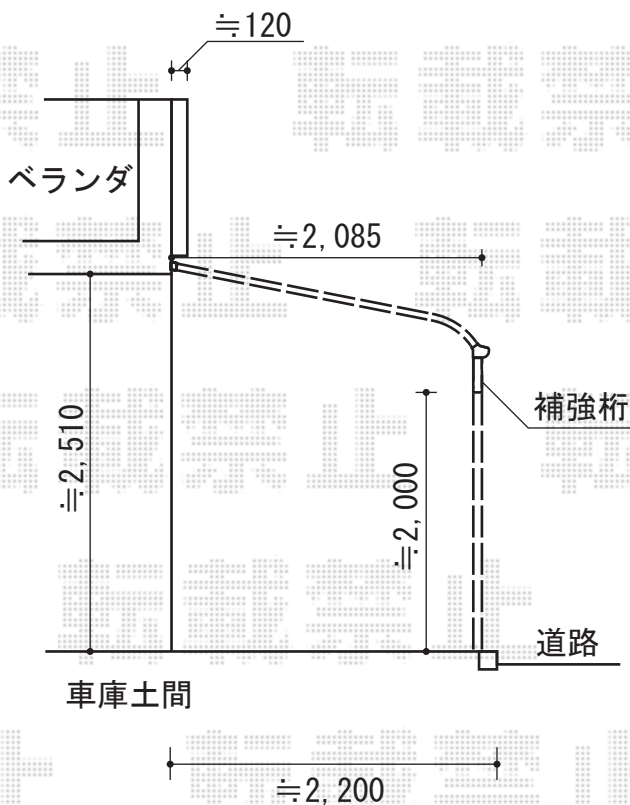
平面図



立面図



側面図



水道メーター、散水栓が  
障害になるため、  
補強柱を延ばして  
施工します。

トステム ライザーテラスII R型 単体 テラスタイプ 積雪～20cm対応  
間口=メータ4800(柱芯々4,800mm 屋根幅5,020mm)  
出幅=7尺(2,085)mm  
色:シャイングレー  
屋根材:熱線吸収ポリカーボネート(ブルースモークマット)  
柱仕様:柱奥行移動タイプ  
オプション:補強桁Bセット

現場状況や作図制限により概略図の内容と多少の違いが生じることがございます。  
施工時は、現場優先とさせて頂きたく思いますので、お立会い頂き、  
最終のご指示のほど、何卒、宜しくお願い致します。



EX-SHOP  
HTTP://WWW.EX-SHOP.NET

担当:大辻

全ての著作権は、エクスショップに帰属します。当社とのお取引目的外の使用・複製・転載禁止となっております。