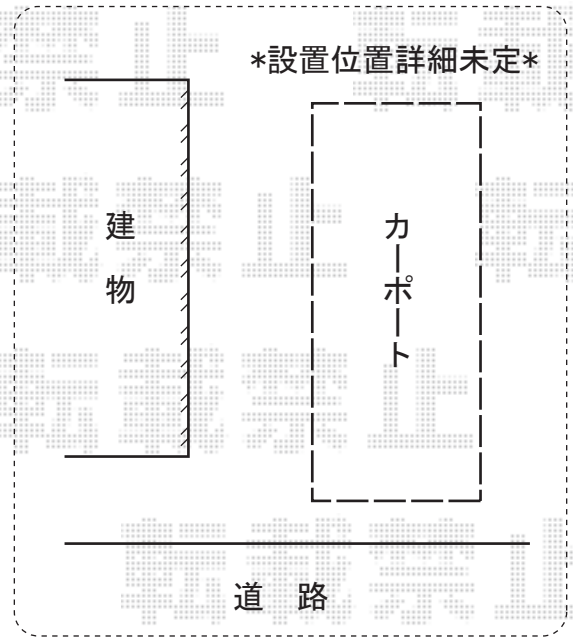
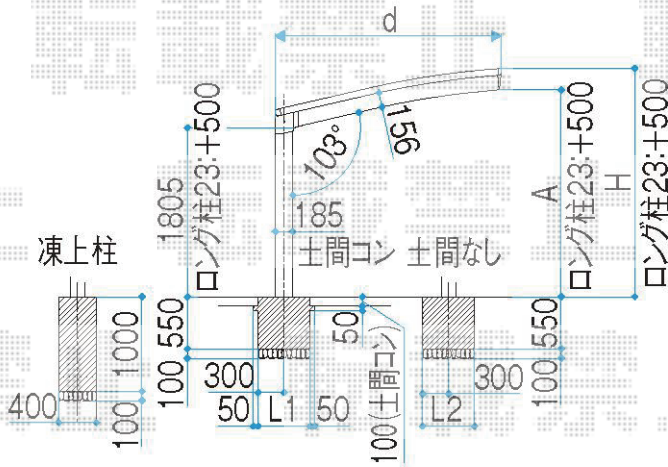


基本:正面図

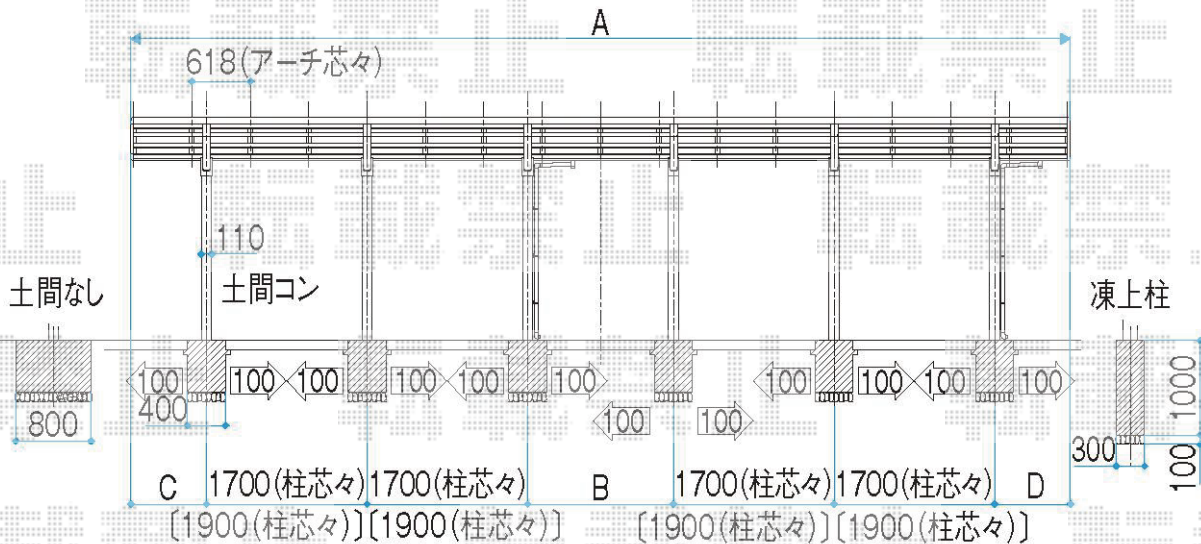


※56サイズは〔 〕に示す。ロング柱28は+1000。凍上標準柱は+50。凍上柱は土間コン共通。

	d	H	A	L1	L2
24型	2393	2435	2206	700	900
27型	2692	2504	2275	700	900
30型	3008	2577	2348	800	1000

レグナスポートシグマ 1500 縦連棟 積雪~50cm対応
 幅=3,008mm
 奥行=9,946mm
 色: シャイングレー
 屋根材: 熱線吸収アクアポリカーボネート (ブルースモーク)
 柱仕様: ロング柱23仕様 (有効高 約2,300mm)

縦連棟:側面図



※56サイズは〔 〕に示す。
 ※B寸法は連棟部

	A	B	C	D
50型・50型	9946	1544	801	801
50型・56型	10564	1653	801	910
56型・56型	11182	1762	910	910

現場状況や作図制限により概略図の内容と多少の違いが生じることがございます。
 施工時は、現場優先とさせていただきますので、お立会い頂き、
 最終のご指示のほど、何卒、宜しくお願い致します。



EX-SHOP
[HTTP://WWW.EX-SHOP.NET](http://www.ex-shop.net)

担当: 堀