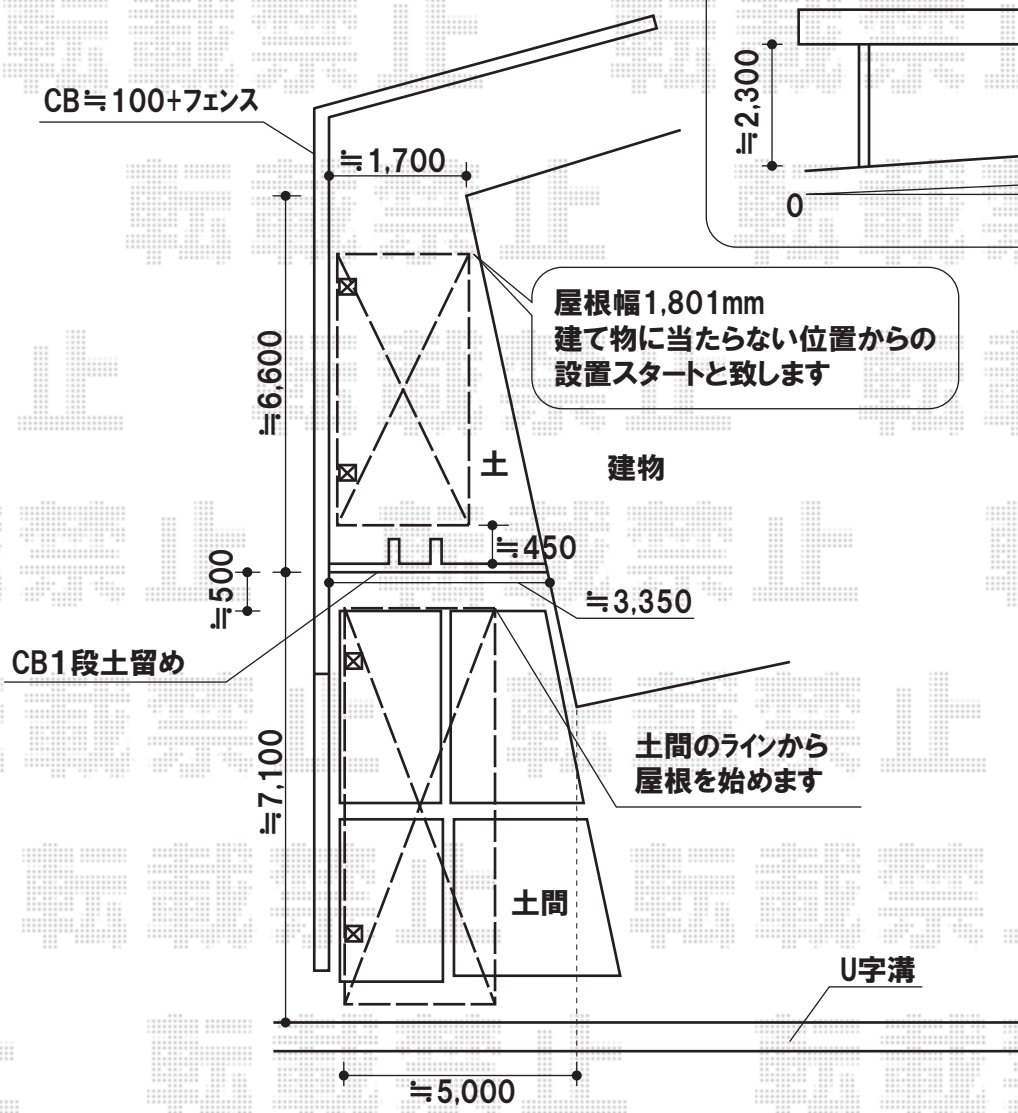
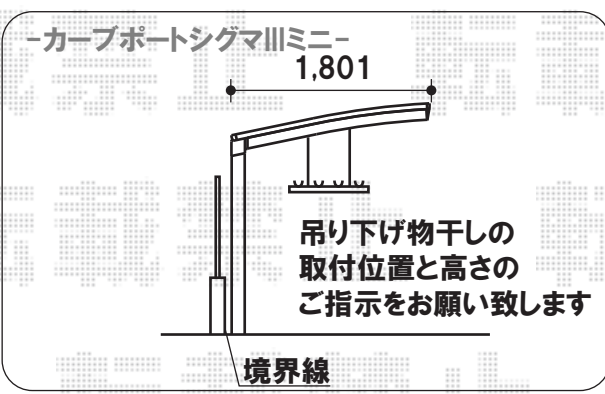
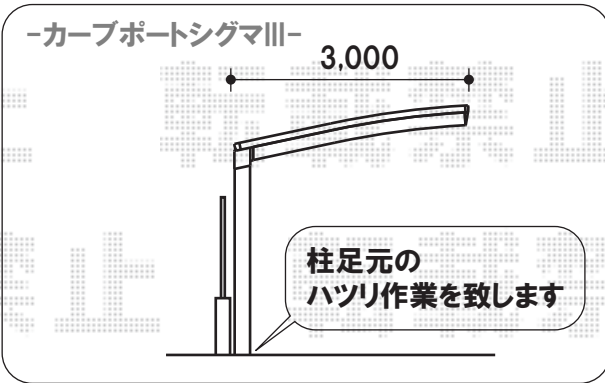
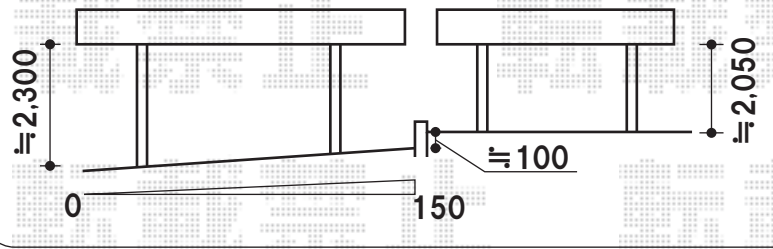


カーポート・サイクルポート



道路側と奥側で高さを合わせると
奥側の有効高さは約2,050mmになります



- トステム カーポートシグマIII 積雪~20cm対応
幅=3,000mm
奥行=5,686mm
色:シャイングレー
屋根材:ポリカーボネート(クリアマット)
柱仕様:ロング柱23仕様(有効高 約2,300mm)
- トステム カーポートシグマIIIミニ 積雪~20cm対応
幅=1,801mm
奥行=4,980mm
色:シャイングレー
屋根材:ポリカーボネート(クリアマット)
柱仕様:ロング柱23仕様(有効高 約2,300mm)
- トステム 吊下げ物干し 標準 2本入り
色:シャイングレー

現場状況や作図制限により概略図の内容と多少の違いが生じることがございます。
施工時は、現場優先とさせて頂きたく思いますので、お立会い頂き、
最終のご指示のほど、何卒、宜しくお願い致します。



EX-SHOP
HTTP://WWW.EX-SHOP.NET
担当:大磯