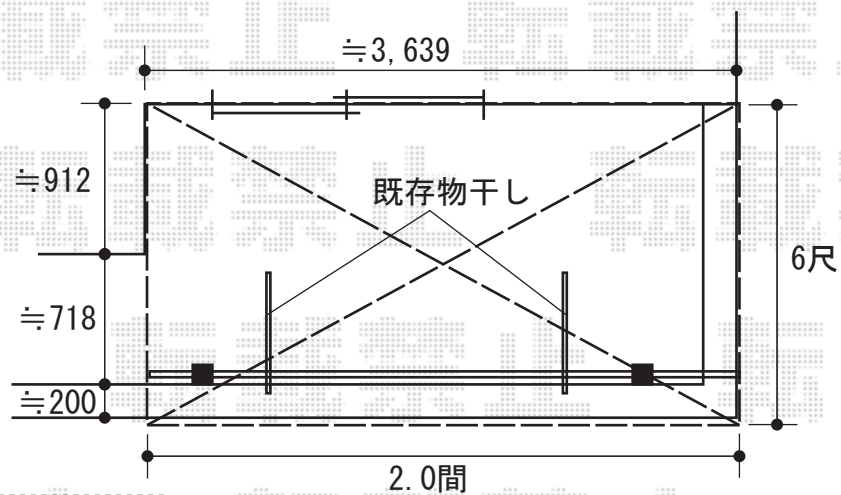
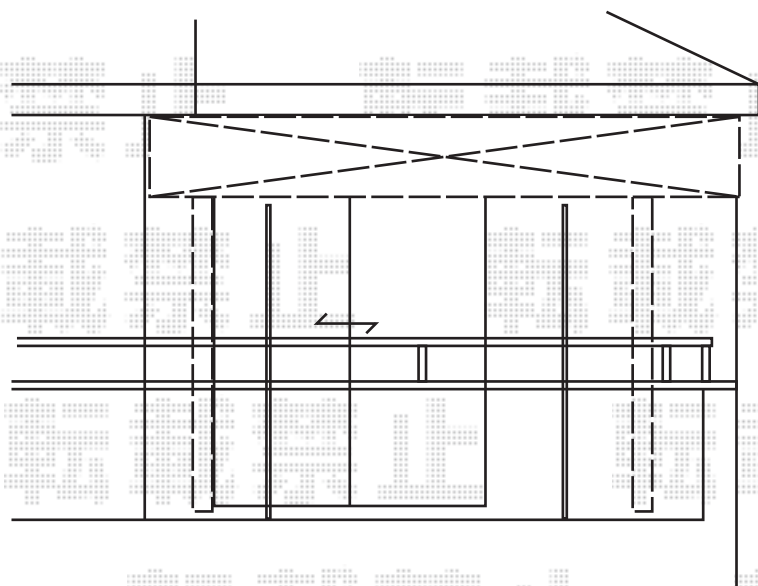


ライザーテラスII F型 単体 屋根タイプ 積雪~20cm対応 上止め仕様



入隅側を基準に
取付致します



トステム

ライザーテラスII F型 単体 屋根タイプ 積雪~20cm対応 上止め仕様
間口=関東間2間（柱芯々3,440mm 屋根幅3,660mm）

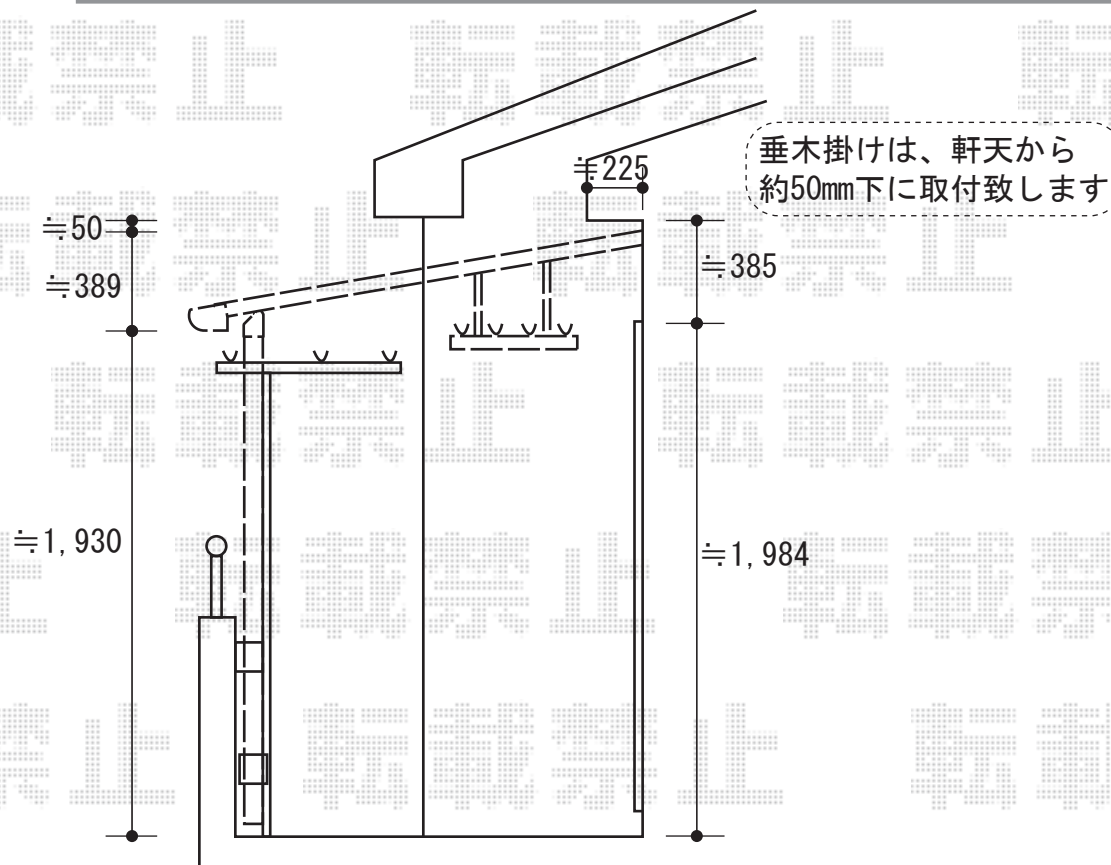
出幅=6尺（1,785mm）

色：オータムブラウン

屋根材：ポリカーボネート（クリアマット）

柱仕様：柱奥行移動タイプ

オプション：吊り下げ物干し 標準 2本入+取付棧



垂木掛けは、軒天から
約50mm下に取付致します

現場状況や作図制限により概略図の内容と多少の違いが生じることがございます。
施工時は、現場優先とさせて頂きたく思いますので、お立会い頂き、
最終のご指示のほど、何卒、宜しくお願い致します。

全ての著作権は、エクスショップに帰属します。当社とのお取引目的外の使用・複製・転載禁止となっております。



EX-SHOP
HTTP://WWW.EX-SHOP.NET

担当：溝口