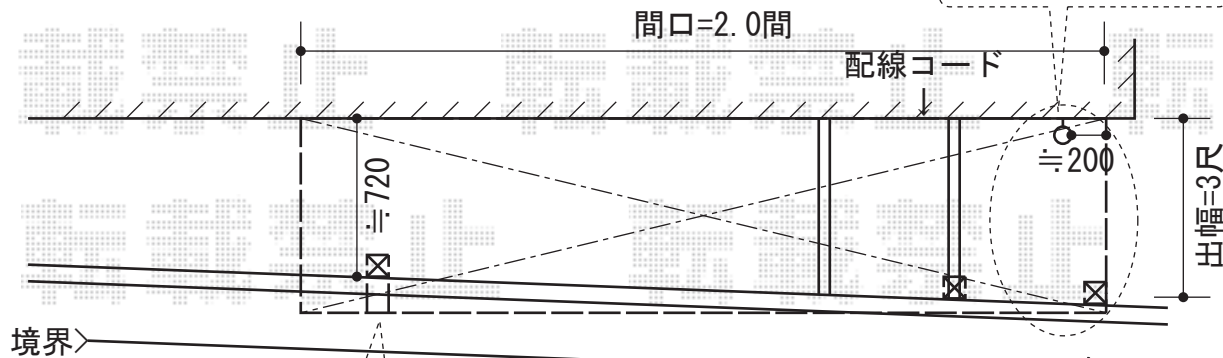
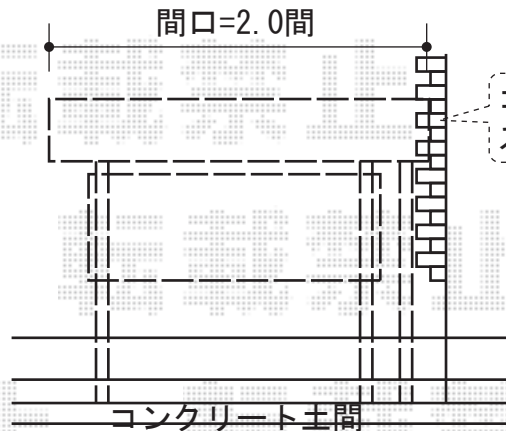
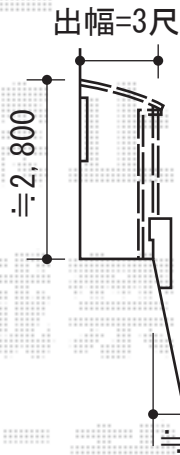


アルファテラスRB型 単体テラスタイプ 積雪~20cm対応



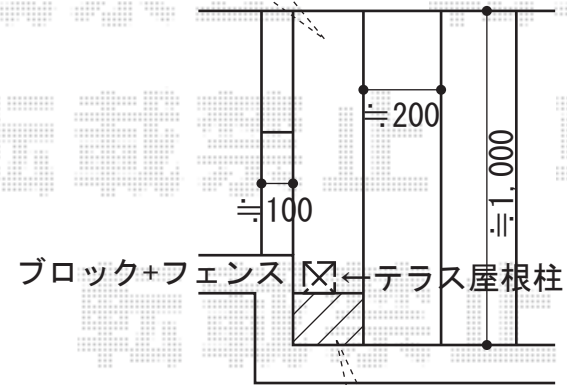
持出し柱をブロック塀に平行に設置して納めます。(塀いっぱい寄せます)



トステム 前面スクリーン1段+追加柱
幅=関東間1.5間 (2,775mm)
高さ=980.5mm
色：オータムブラウン
パネル材：ポリカーボネート (ブルースモーク)

樋部分、パネルを切欠いて納めます。

枕木につきまして施工前には撤去して頂きますようお願いいたします。



枕木撤去致します。(200x100x1,000)

- ブロック1段撤去
- 枕木□撤去
- テラス下のコンクリート打設 (スロープ状に≒250x1,000mm)

トステム アルファテラス ①RB型 単体
テラスタイプ 積雪~20cm対応 上止め
間口=関東間2.0間 (柱芯々3,650mm 屋根幅3,840mm)
出幅=3尺 (885mm)
色：①オータムブラウン
屋根材：熱線吸収アクアポリカーボネート (ブルースモーク)
柱仕様：柱位置固定タイプ

現場状況や作図制限により概略図の内容と多少の違いが生じることがございます。施工時は、現場優先とさせて頂きたく思いますので、お立会い頂き、最終のご指示のほど、何卒、宜しくお願い致します。

