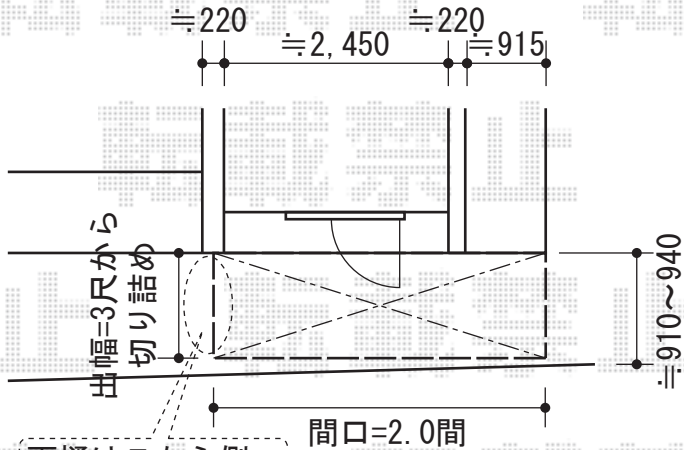
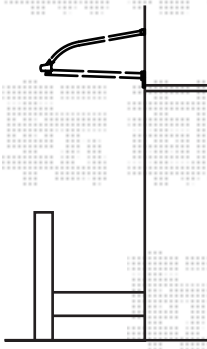


1階 (テラス屋根)

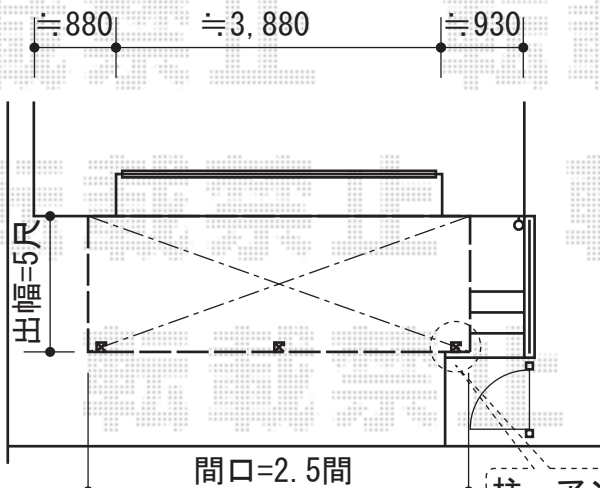


雨樋はこちら側へ落とします。



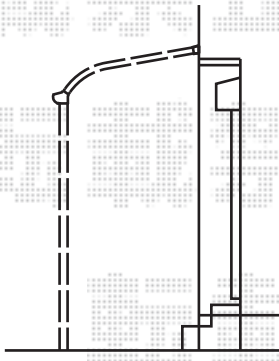
ライザーテラスⅡ R型
 ルーフタイプ 単体
 積雪～20cm対応
 間口=関東間2.0間 (3,660mm)
 出幅=3尺 (885mm)
 色：シャイングレー
 屋根材：熱線吸収
 アクアポリカーボネート
 (ブルースモーク)
 柱仕様：柱なし
 追加部材：エルボ・縦樋セット
 施工方法：上止め仕様

1階 (テラス屋根)



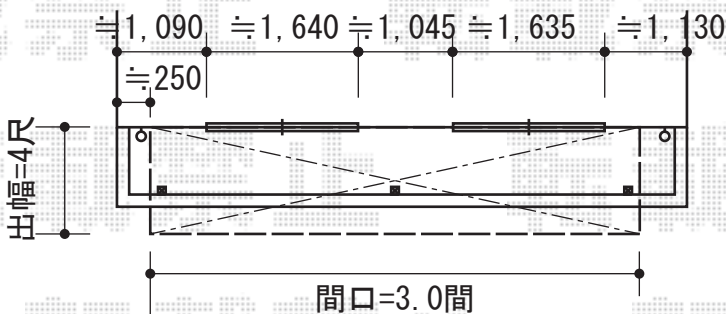
テラスセンター振分けで設置致します。

柱、アンカーを用いてブロック上に固定致します。



ライザーテラスⅡ R型
 テラスタイプ 単体
 積雪～50cm対応
 間口=関東間2.5間通し
 (柱芯々4,350mm 屋根幅4,570mm)
 出幅=5尺 (1,485mm)
 色：シャイングレー
 屋根材：熱線吸収
 アクアポリカーボネート
 (ブルースモーク)
 柱仕様：柱位置固定タイプ/長尺
 追加部材：中間柱1本
 移動柱固定金具
 施工方法：上止め仕様

3階 (バルコニー屋根)



樋横からスタートして設置致します。

ライザーテラスⅡ R型
 屋根タイプ 連棟 積雪～50cm対応
 間口=関東間3.0間
 (柱芯々5,260mm 屋根幅5,480mm)
 出幅=4尺 (1,185mm)
 色：シャイングレー
 屋根材：熱線吸収
 アクアポリカーボネート
 (ブルースモーク)
 柱仕様：柱奥行移動タイプ/長尺
 施工方法：下止め仕様

現場状況や作図制限により概略図の内容と多少の違いが生じることがございます。
 施工時は、現場優先とさせて頂きたく思いますので、お立会い頂き、
 最終のご指示のほど、何卒、宜しくお願い致します。



EX-SHOP
 HTTP://WWW.EX-SHOP.NET

担当：角田