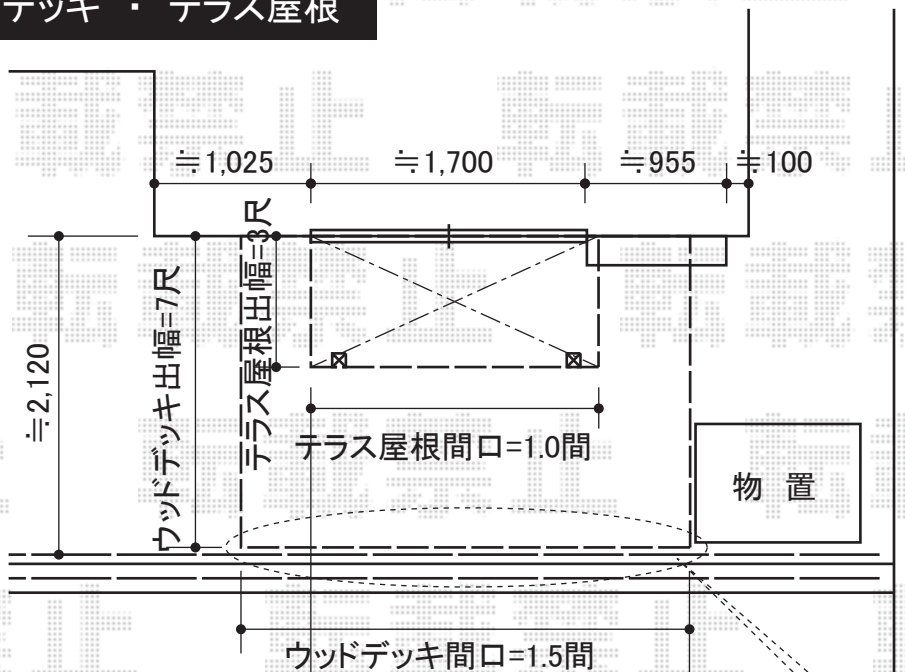


# ウッドデッキ ・ テラス屋根

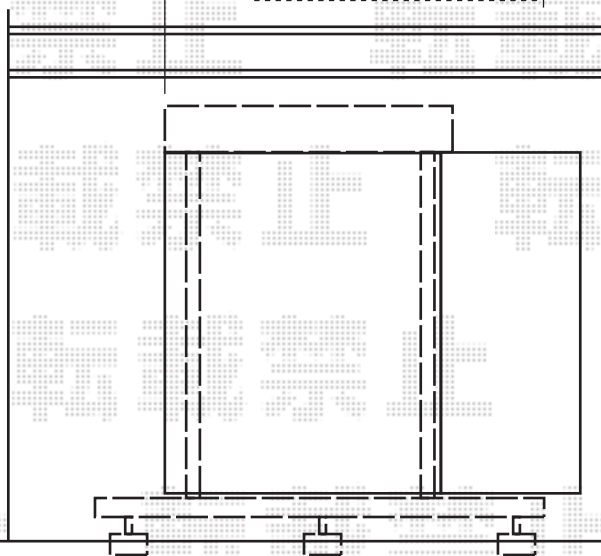


→テラス屋根は、サッシ枠外より左にでない位置からスタートして設置致します。

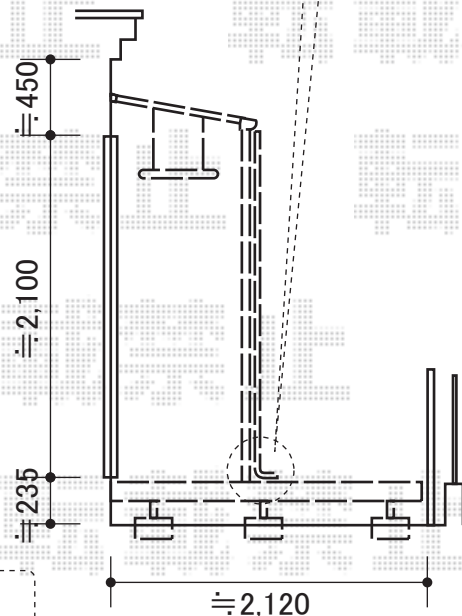
ウッドデッキは、物置横からスタートして設置致します。←

ウッドデッキ幕板、正面部分は取付けがございません。

テラス屋根樋は、ウッドデッキ上に落とします。



ウッドデッキ床高さ、建物サッシ下いっぴいの納まりでみさせて頂いております。



トステム リコステージII 単体  
間口=1.5間(2,720mm)  
出幅=7尺(2,113mm)  
色:オリーブグリーン  
床板:標準床板、縦貼り  
幕板:幕板B(薄)/正面幕板無し  
束柱:束柱B(調整有り)仕様

トステム ライザーテラスII F型 テラスタイプ 単体  
間口=関東間1.0間(柱芯々1,620mm 屋根幅1,840mm)  
出幅=3尺(885mm) 色:オータムブラウン  
屋根材:ポリカーボネート(クリアマット)  
柱仕様:柱位置固定タイプ  
追加部材:デッキ上柱固定用部材  
オプション:吊り下げ物干し 標準 2本入

現場状況や作図制限により概略図の内容と多少の違いが生じることがございます。施工時は、現場優先とさせて頂きたく思いますので、お立会い頂き、最終のご指示のほど、何卒、宜しくお願い致します。



EX-SHOP  
HTTP://WWW.EX-SHOP.NET

担当:角田

全ての著作権は、エクスショップに帰属します。当社とのお取引目的外の使用・複製・転載禁止となっております。