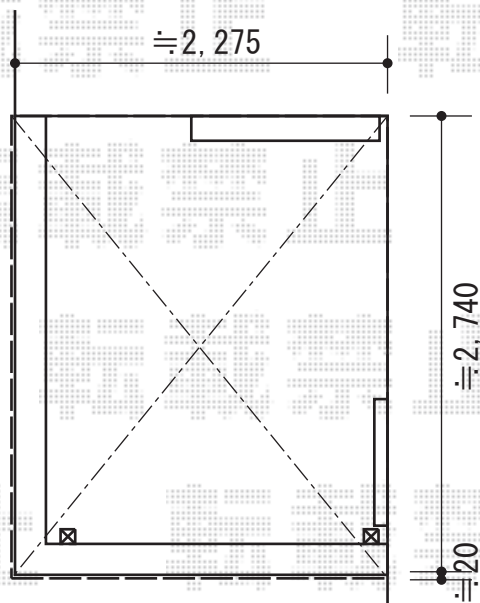
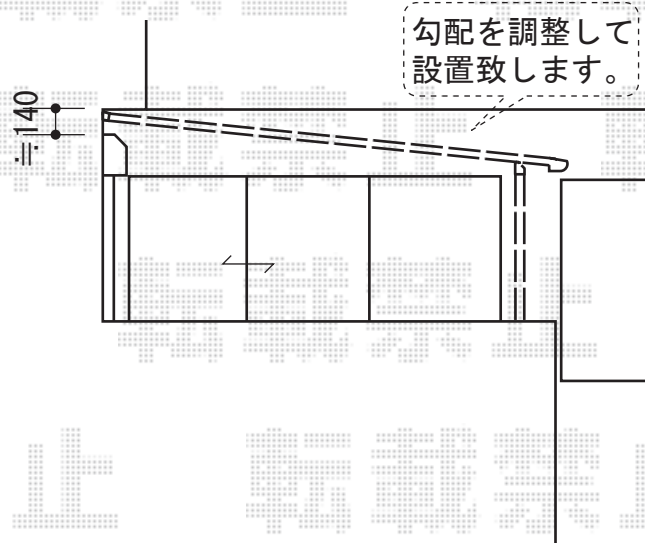
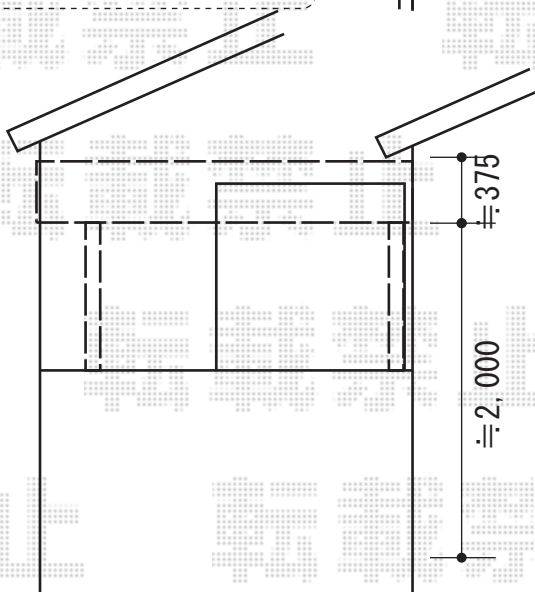


パワーアルファ F型 屋根タイプ 単体 積雪~20cm対応

— バルコニー屋根 —



施工に際して、  
オプション：物干しの  
取付け位置・高さの  
ご確認を頂けますよう、  
お願い致します。



トステム パワーアルファ F型 屋根タイプ 単体 積雪~20cm対応  
間口=関東間1.0間 (柱芯々1,850mm 屋根幅2,320mm)  
出幅=9尺 (2,685mm)  
色：シャイングレー  
屋根材：ポリカーボネート (ブルースモーク)  
柱仕様：柱奥行移動タイプ  
施工方法：上止め仕様  
オプション：吊り下げ物干し 標準 2本入  
オプション：角度自在垂木掛け

現場状況や作図制限により概略図の内容と多少の違いが生じることがございます。  
施工時は、現場優先とさせて頂きたく思いますので、お立会い頂き、  
最終のご指示のほど、何卒、宜しくお願い致します。



EX-SHOP  
HTTP://WWW.EX-SHOP.NET

担当：堀