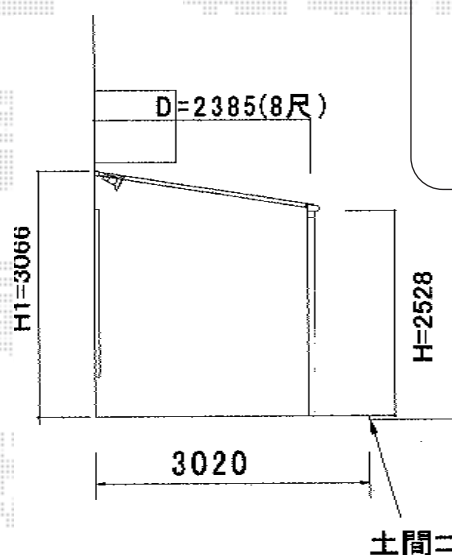
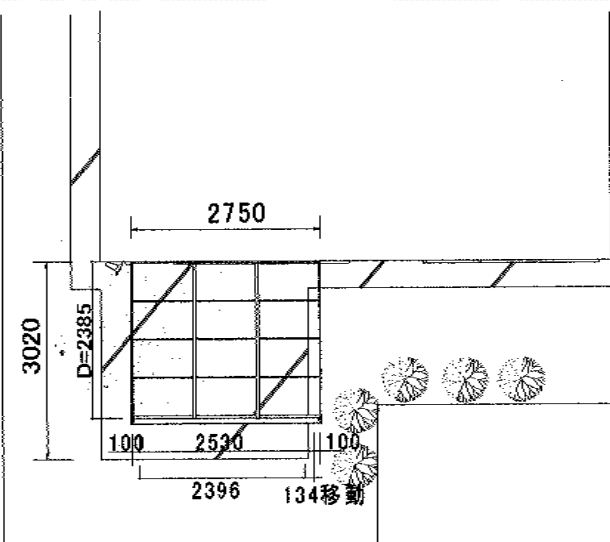
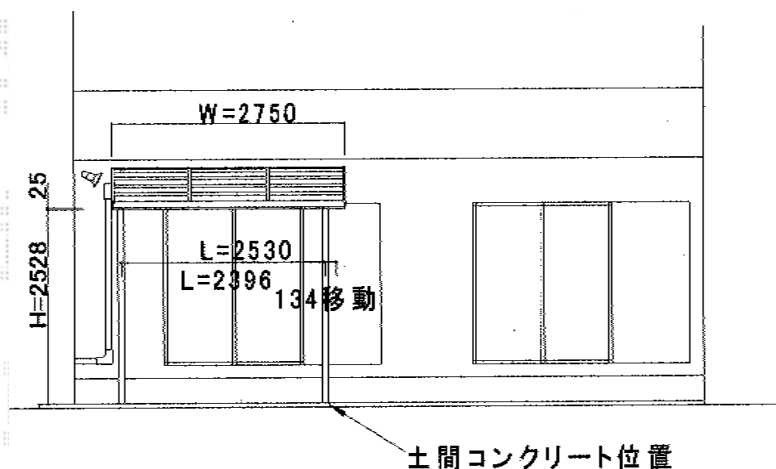


ライザーテラスII F型 テラスタイプ 単体 積雪～20cm対応



建物左側の外灯、エアコン配管を避けて、テラス屋根を設置致します。そのため、屋根の一部が土間よりはみ出ますが、間口の切詰を行い、土間内に収めます。



トステム ライザーテラスII F型 テラスタイプ 単体 積雪～20cm対応  
 間口=関東間1.5間(柱芯々2,530mm 屋根幅2,750mm)  
 出幅=8尺(2,385mm)  
 色:シャイングレー  
 屋根材:ポリカーボネート(ブルースモーク)  
 柱仕様:柱位置固定タイプ  
 施工方法:上止め

現場状況や作図制限により概略図の内容と多少の違いが生じることがございます。施工時は、現場優先とさせて頂きたく思いますので、お立会い頂き、最終のご指示のほど、何卒、宜しくお願い致します。

