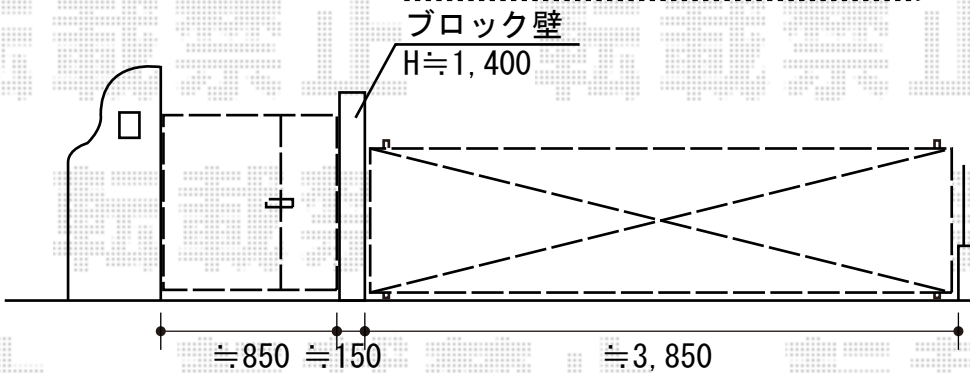
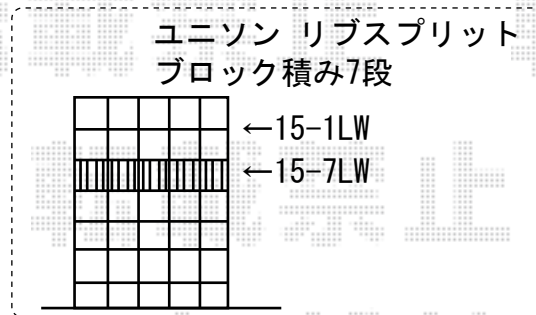
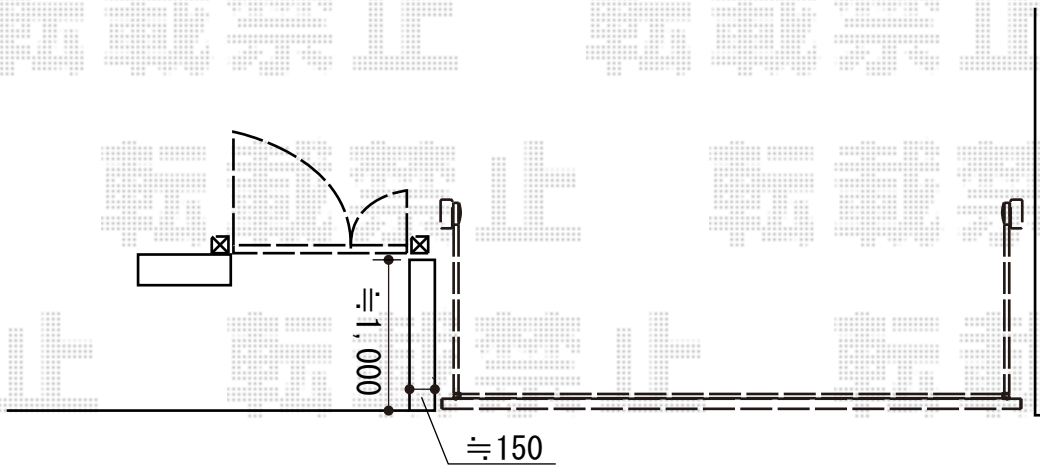


カーゲート・門扉



スウィングアップゲートワイド 横格子型 手動式
 本体 (W×H) = (3,850×1,000mm)
 色 : ステンカラー
 柱仕様 : ハイルフ仕様 (有効通過高 約2,120mm)
 駆動 : 手動式

フェスタ A型 両開き親子 門柱使用
 本体1枚 (W×H) = (400・800×1,200mm)
 色 : 【未定】
 錠 : 鋳物アームA錠
 開き : 内開き

現場状況や作図制限により概略図の内容と多少の違いが生じることがございます。
 施工時は、現場優先とさせて頂きたく思いますので、お立会い頂き、
 最終のご指示のほど、何卒、宜しくお願い致します。



EX-SHOP
[HTTP://WWW.EX-SHOP.NET](http://www.ex-shop.net)

担当:小林