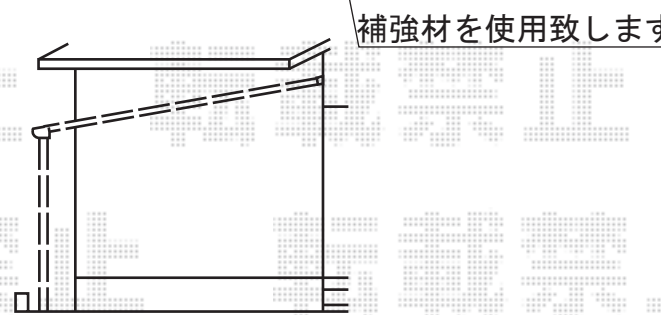
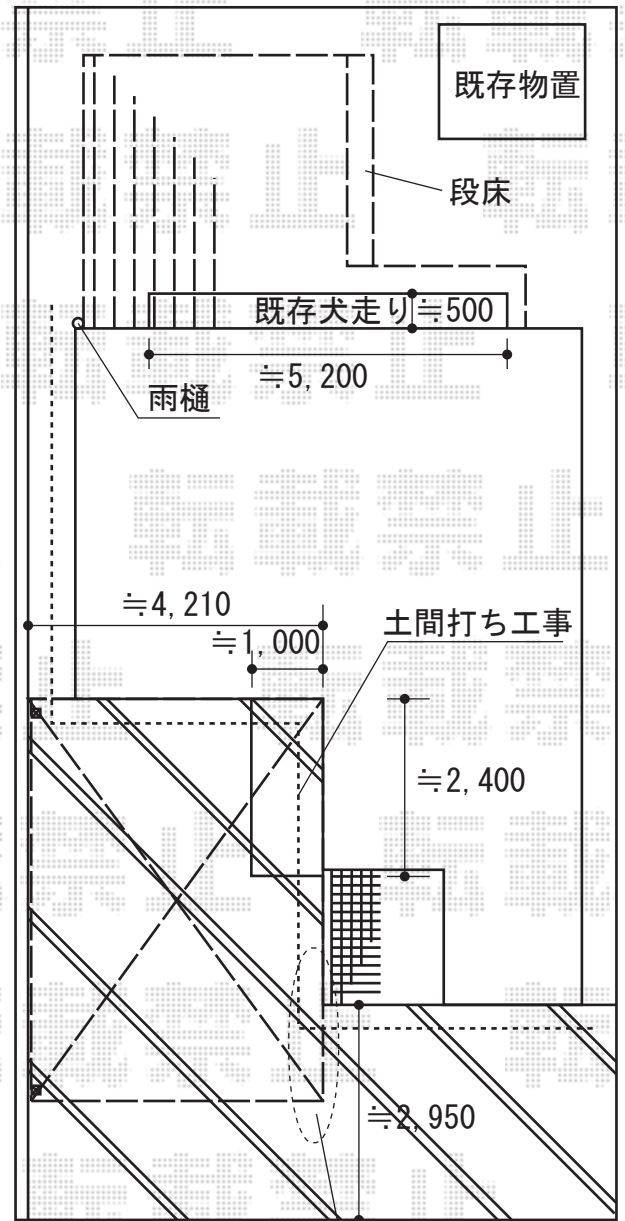
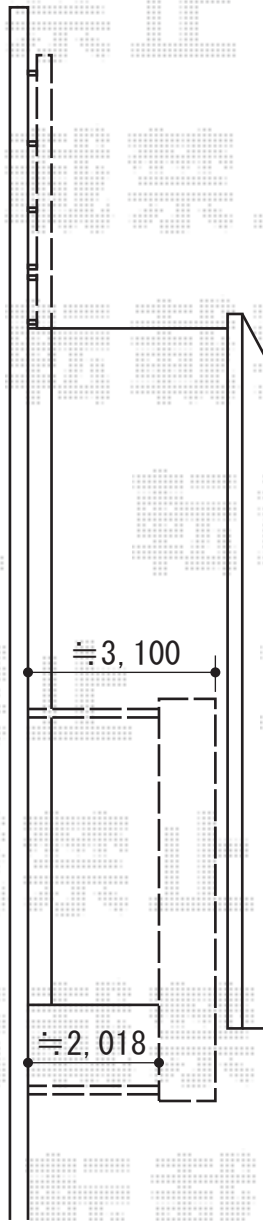


ウッドデッキ・テラス屋根



YKK AP リウッドデッキII 標準 連棟
 間口=2間+1.5間 (6,424mm)
 出幅=12尺 (3,670mm) / 3尺 (940mm)
 色：ホワイトブラウン
 床板：縦貼り
 束柱：Sタイプ (H450) / アルミ色 プラチナステン
 オプション：段床 (1段) W2,730×D455mm

トステム ヴェクターテラス F型 テラスタイプ 単体
 積雪~20cm対応
 間口=関東間3間 (柱芯々5,305mm 屋根幅5,490mm)
 出幅=14尺 (4,170mm)
 色：プラチナステン
 屋根材：ポリカーボネート (アースブルー)
 柱仕様：柱位置固定タイプ
 施工方法：上止め
 追加部材：はね出し部補強用部材 (柱・部品等)

現場状況や作図制限により概略図の内容と多少の違いが生じることがございます。
 施工時は、現場優先とさせて頂きたく思いますので、お立会い頂き、
 最終のご指示のほど、何卒、宜しくお願い致します。



EX-SHOP
 HTTP://WWW.EX-SHOP.NET
 担当：堀