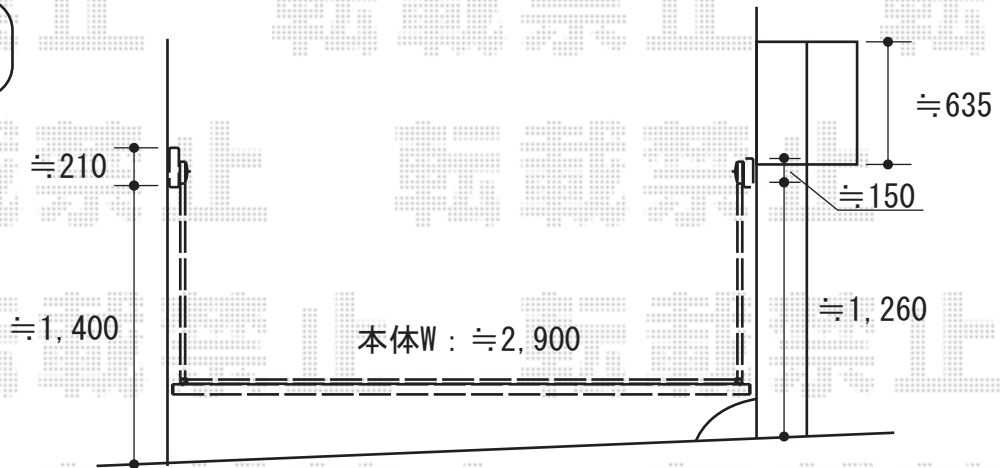


# エクスラインアップゲート 1型 電動式

既存カーゲート

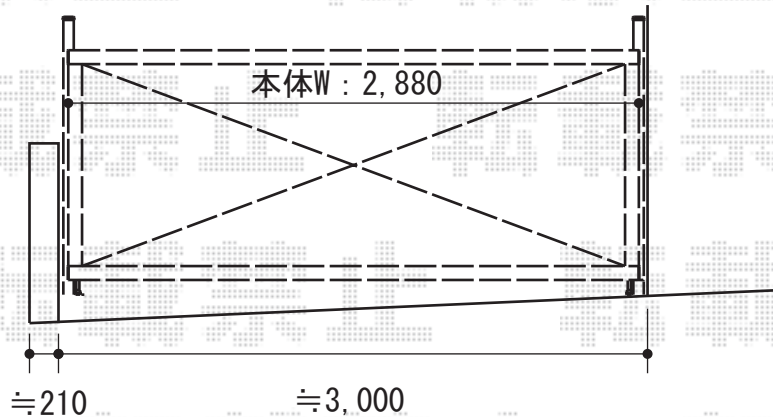
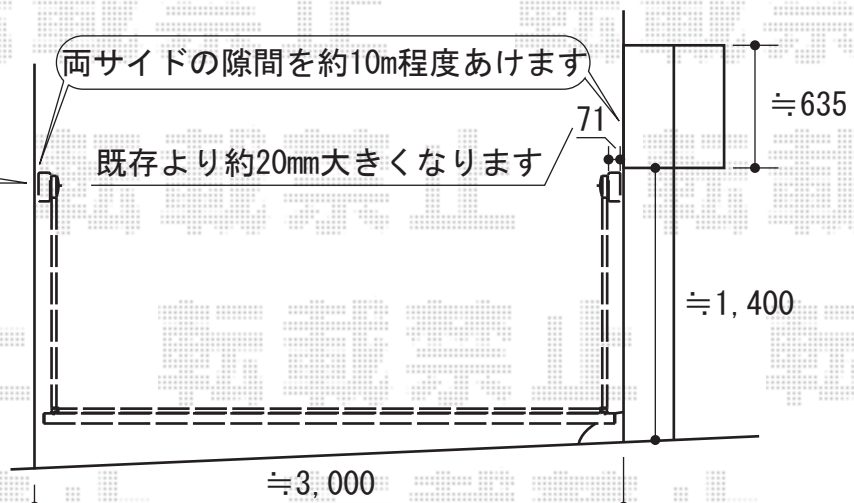


新設カーゲート

既存より柱位置が、  
約50mm~60mm前になります

両サイドの隙間を約10m程度あけます

既存より約20mm大きくなります



## エクスラインアップゲート 1型 電動式

本体 (W×H) =2,880mm×1,200mm

色：カームブラック

柱仕様：ハイルーフ仕様 (有効通過高 約2,140mm)

駆動：外観左駆動

オプション：ロング支持金具

オプション：リモコン送信機

現場状況や作図制限により概略図の内容と多少の違いが生じることがございます。  
施工時は、現場優先とさせて頂きたく思いますので、お立会い頂き、  
最終のご指示のほど、何卒、宜しくお願い致します。



EX-SHOP  
HTTP://WWW.EX-SHOP.NET

担当：永田