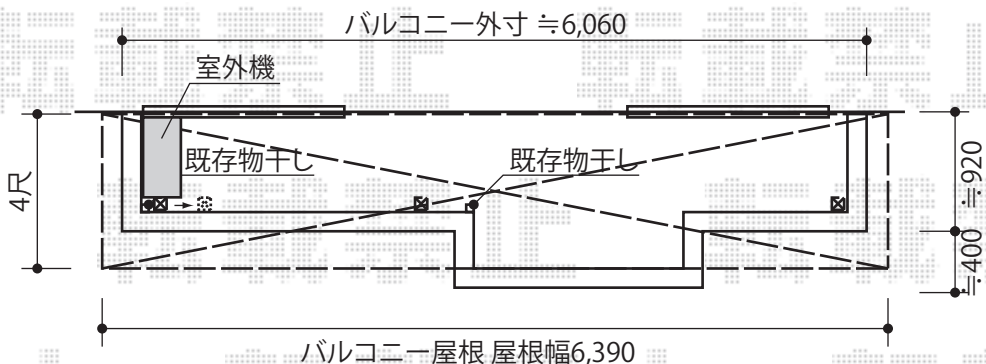
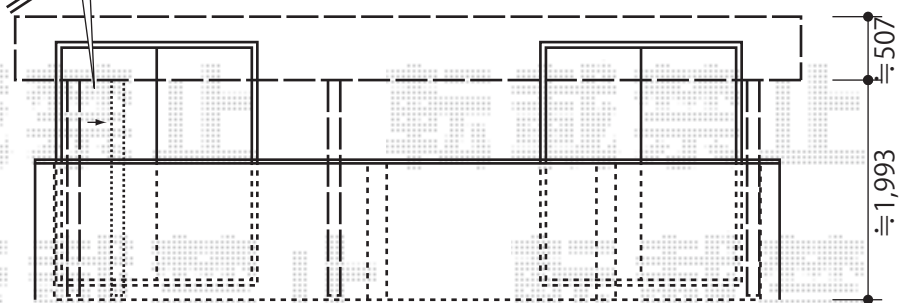


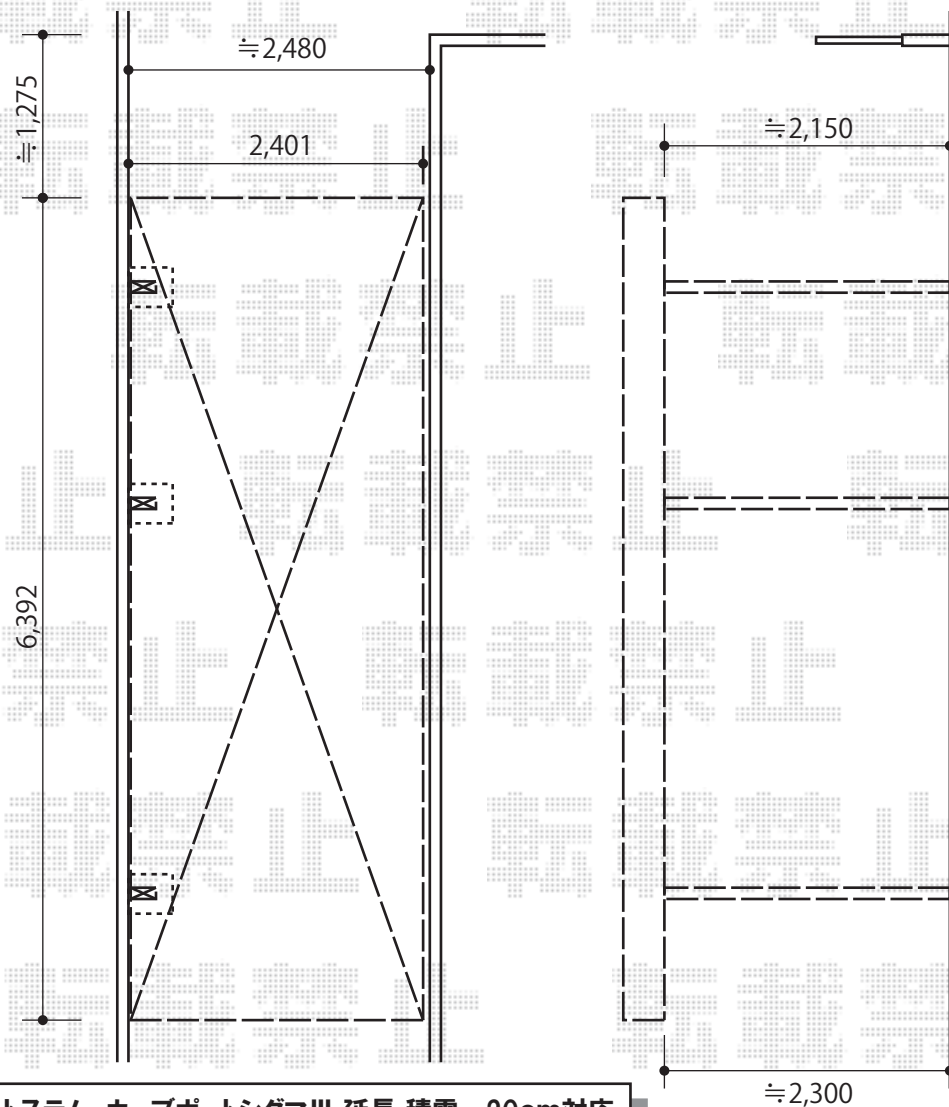
バルコニー屋根・カーポート



室外機を一時的に移動させて
柱の取り付け作業を行わせて頂く、
もしくは、柱位置を内側に移動させて
取り付け致します
現場状況により対応させていただきます



トステム ライザーテラスII R型 屋根タイプ 連棟 積雪~20cm対応
間口=関東間3.5間(柱芯々6,170mm 屋根幅6,390mm)
出幅=4尺(1,185mm)
色:シャイングレー
屋根材:ポリカーボネート(クリアマット/すりガラス調)
柱仕様:柱奥行移動タイプ
施工方法:下止め



トステム カーポートシグマIII 延長 積雪~20cm対応
幅=2,401mm
奥行=6,392mm
色:シャイングレー
屋根材:ポリカーボネート(クリアマット/すりガラス調)
柱仕様:ロング柱23仕様(有効高 約2,300mm)

現場状況や作図制限により概略図の内容と多少の違いが生じることがございます。
施工時は、現場優先とさせていただきますので、お立会い頂き、
最終のご指示のほど、何卒、宜しくお願い致します。

