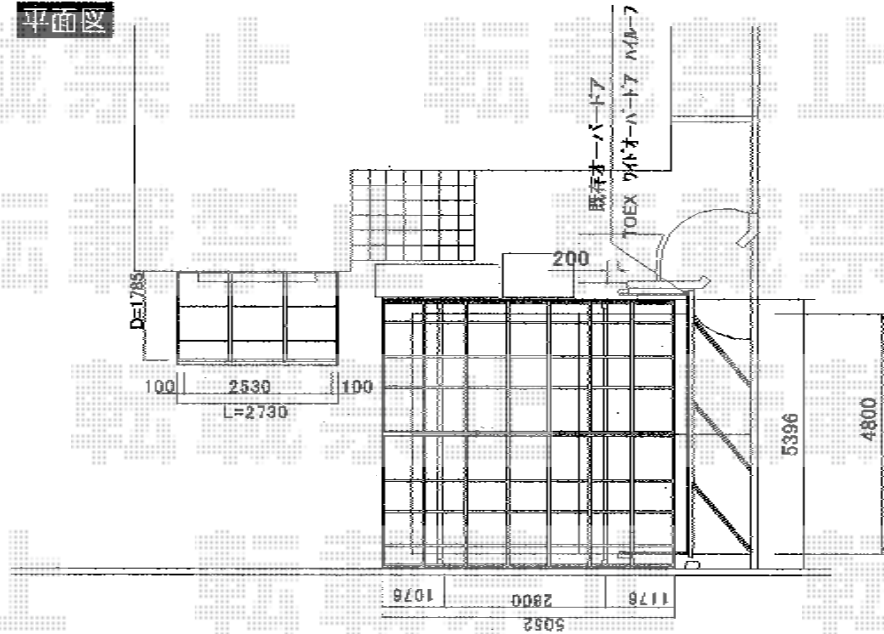


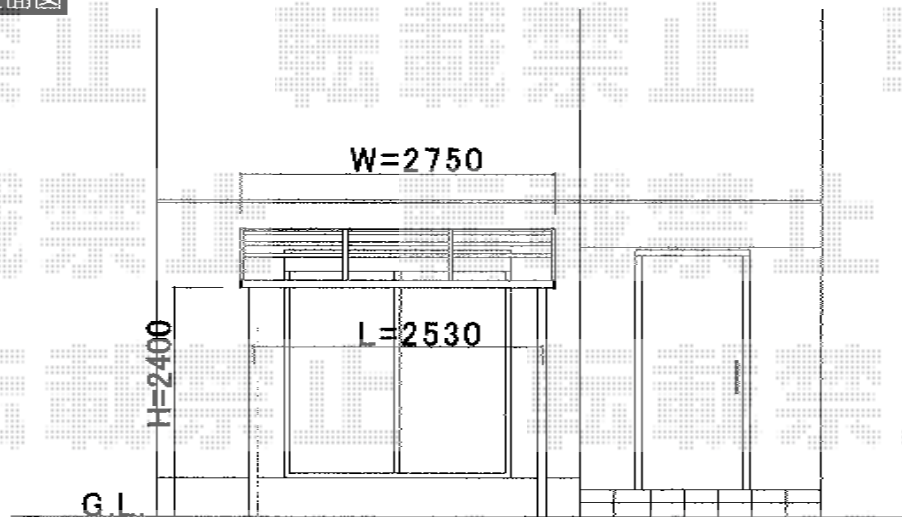
平面図



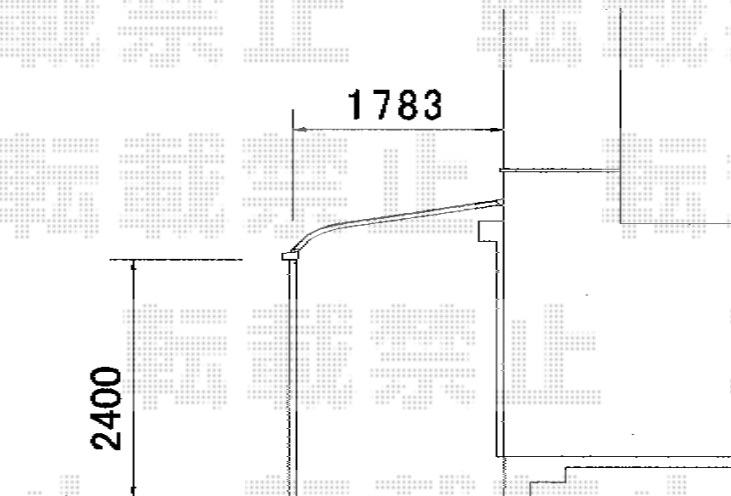
トステム ライザーテラスII R型 単体 テラスタイプ 積雪～20cm対応  
 間口=関東間1.5間（柱芯々2,530mm 屋根幅2,750mm）  
 出幅=6尺（1,785mm）  
 色：シャイングレー  
 屋根材：ポリカーボネート（クリアマット/すりガラス調）  
 柱仕様：ロング柱・柱位置固定タイプ  
 施工方法：上止め仕様

トステム 吊下げ式物干し 標準 2本入  
 色：シャイングレー

立面図



側面図



現場状況や作図制限により概略図の内容と多少の違いが生じることがございます。  
 施工時は、現場優先とさせて頂きたく思いますので、お立会い頂き、  
 最終のご指示のほど、何卒、宜しくお願い致します。



EX-SHOP  
[HTTP://WWW.EX-SHOP.NET](http://www.ex-shop.net)

担当：杉本