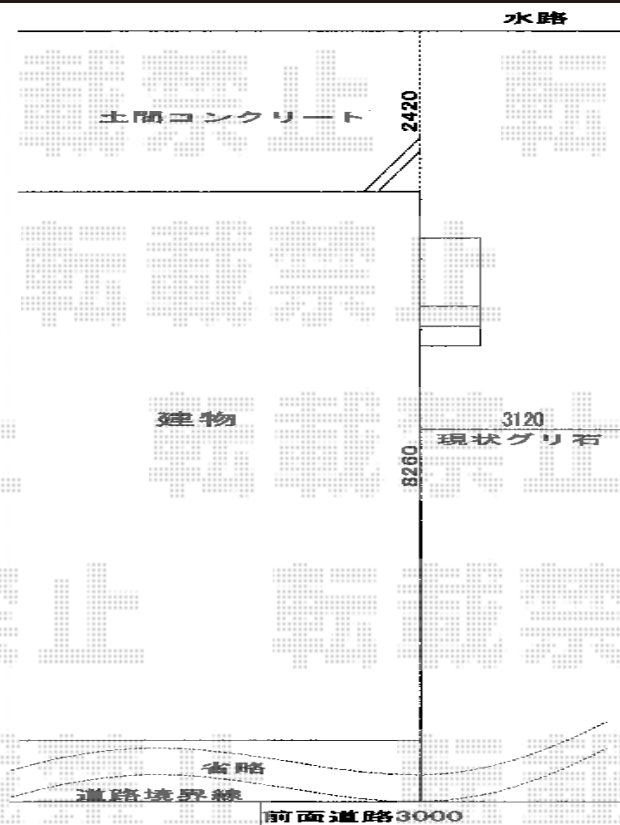


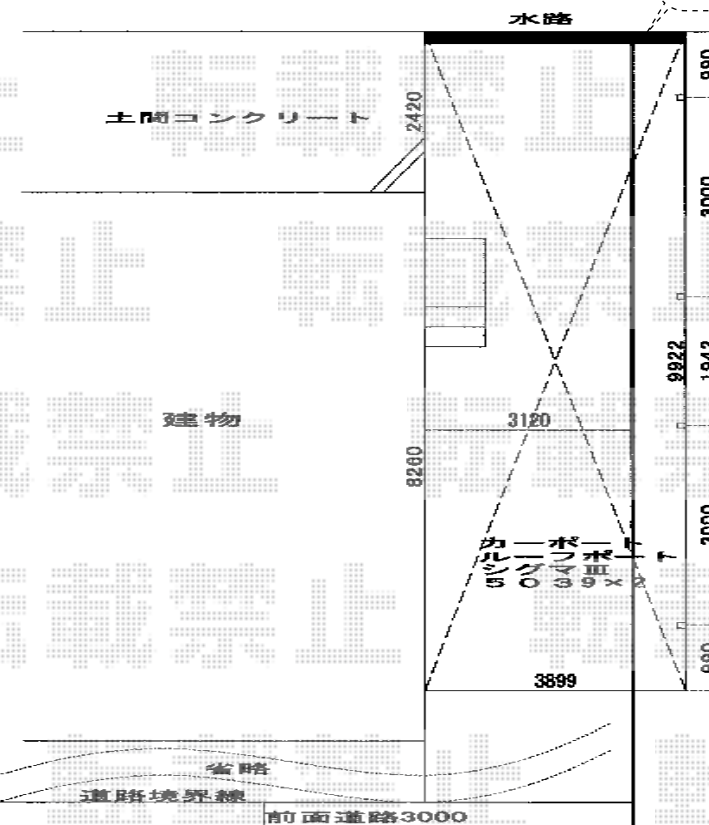
# ルーフポートシグマIII 縦連棟 積雪～30cm対応

■部は屋根がかかりません



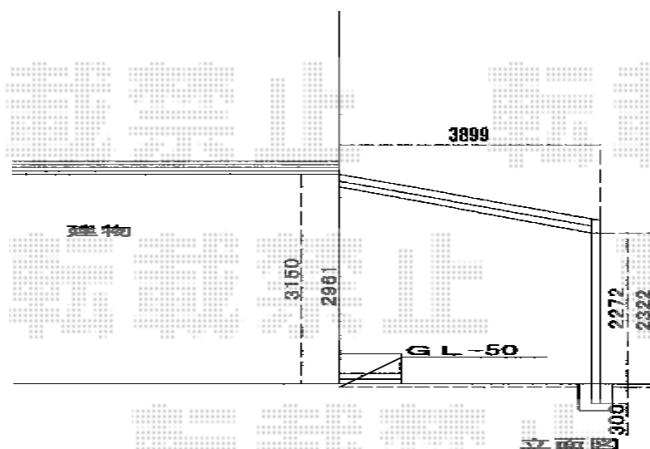
現状畑

平面図A

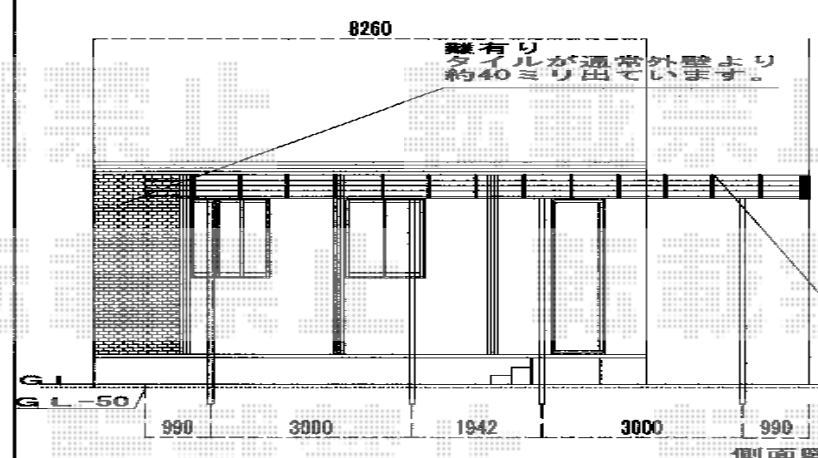


現状畑

平面図B



立面図



側面図

トステム ルーフポートシグマIII  
縦連棟 積雪～30cm対応  
幅=3,899mm  
奥行=9,922mm  
色：オータムブラウン  
屋根材：熱線吸収アクアポリカーボネート  
(ブルースモーク)  
柱仕様：ロング柱23仕様  
(有効高 約2,300mm)  
追加部材：はね出し材・補強用柱  
梁キャップセット

現場状況や作図制限により概略図の内容と多少の違いが生じることがございます。  
施工時は、現場優先とさせて頂きたく思いますので、お立会い頂き、  
最終のご指示のほど、何卒、宜しくお願い致します。



EX-SHOP  
HTTP://WWW.EX-SHOP.NET

担当：八浦