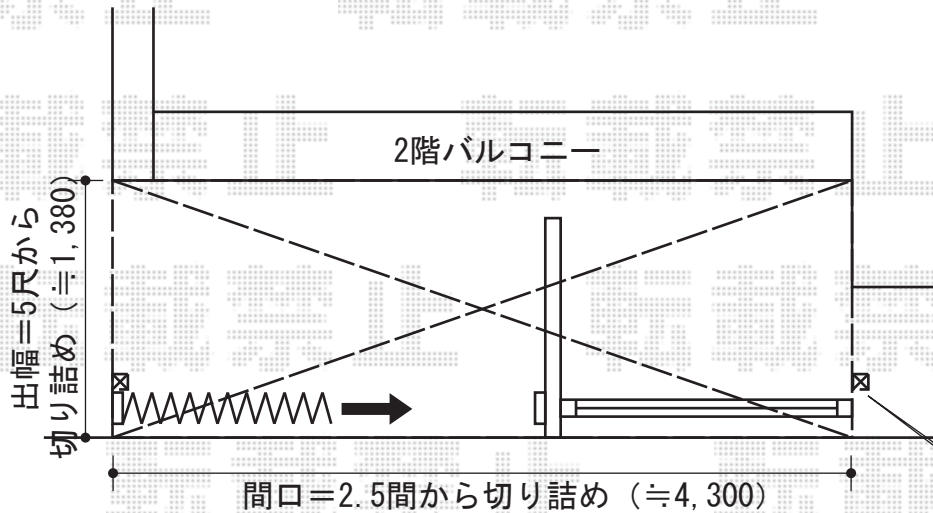
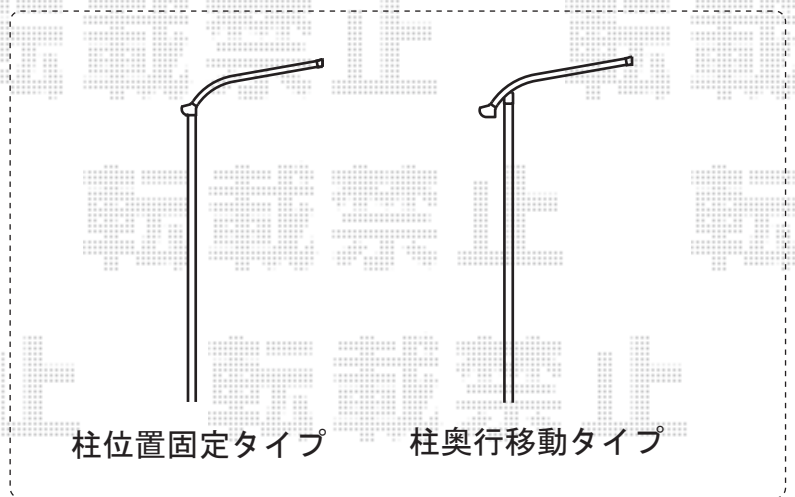
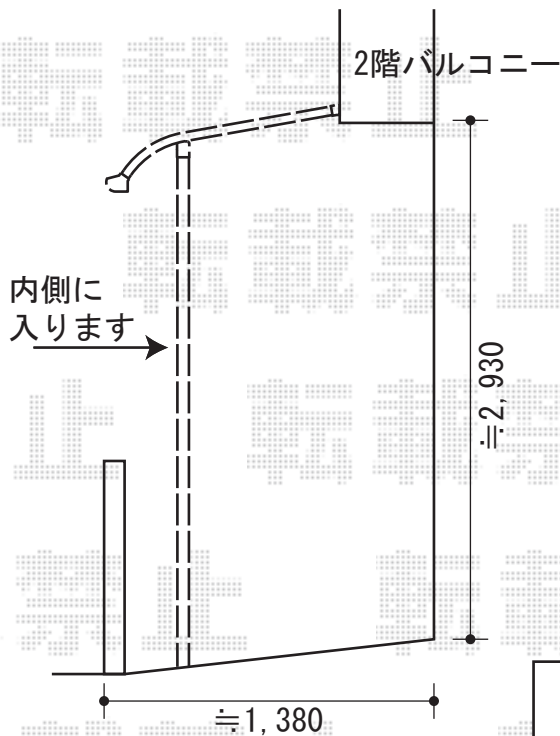


ライザーテラスII R型 テラスタイプ 単体 積雪～20cm対応



門扉・カーゲートを避けて柱を建てる為、柱仕様を、柱位置固定タイプから、柱奥行移動タイプへ変更の上、奥側へと柱を移動させるよう見ております



ライザーテラスII R型 テラスタイプ 単体 積雪～20cm対応  
 間口=関東間2.5間通し (柱芯々4,350mm 屋根幅4,570mm)  
 出幅=5尺 (1,485mm)  
 色：シャイングレー  
 屋根材：ポリカーボネート (ブルースモーク)  
 柱仕様：柱奥行移動タイプ  
 施工方法：上止め仕様

現場状況や作図制限により概略図の内容と多少の違いが生じることがございます。  
 施工時は、現場優先とさせて頂きたく思いますので、お立会い頂き、  
 最終のご指示のほど、何卒、宜しくお願い致します。



EX-SHOP  
[HTTP://WWW.EX-SHOP.NET](http://www.ex-shop.net)

担当：小林