

ステイウッドフェンスM2型(ラチス/密目タイプ)

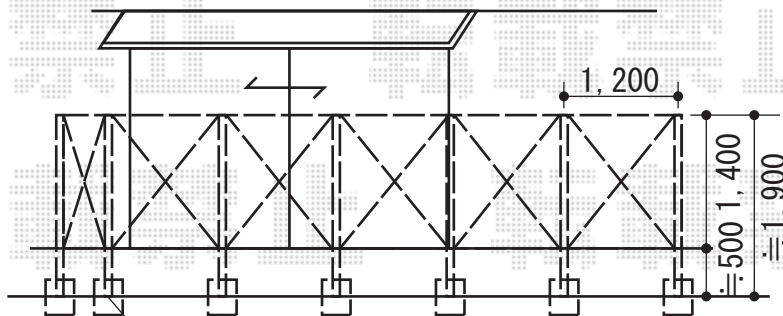
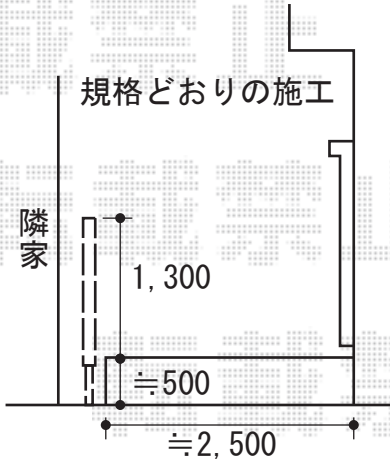
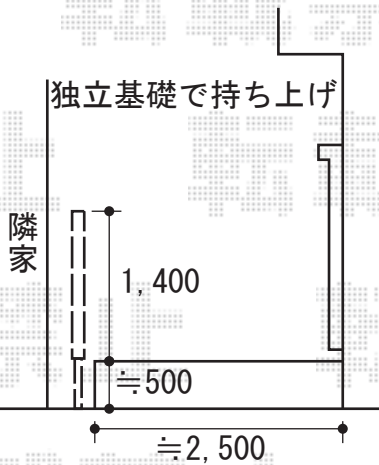
TOEX ステイウッドフェンスM2型
(ラチス/密目タイプ)

本体1枚 (W×H) = (1,200×1,400mm) × 6

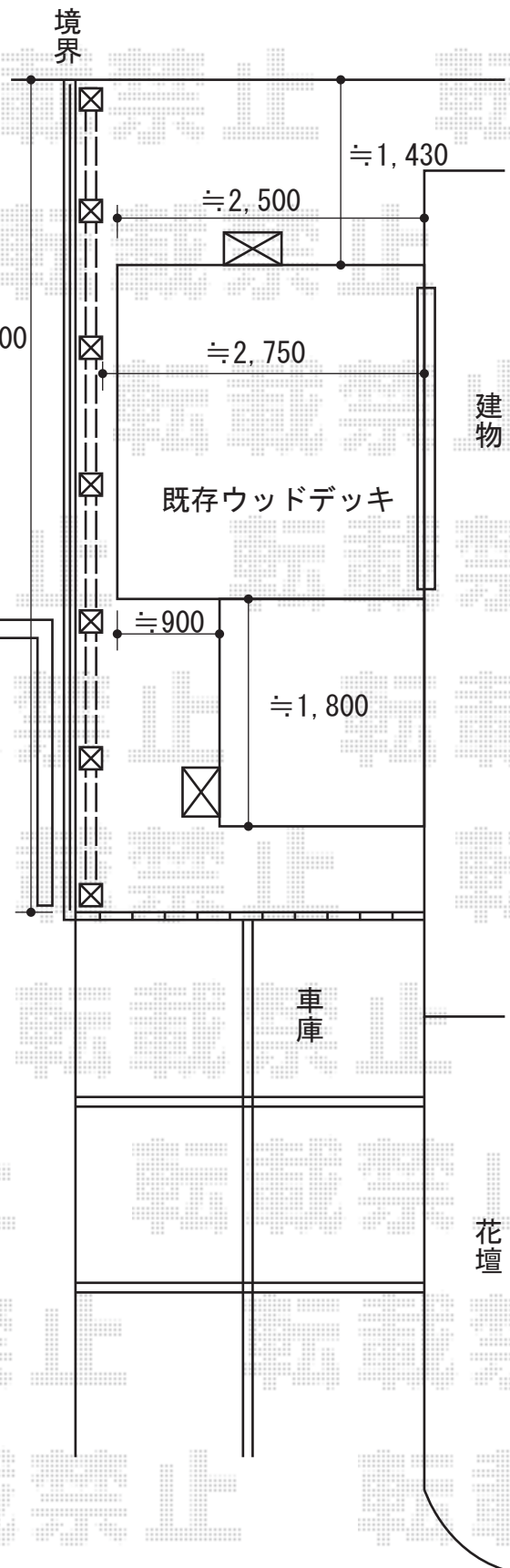
柱: 柱T-18×7

部品: 端部部材T-14×1

色: S-オールナット



高さ計1,900mmとする場合、
(デッキ上からは1,400mm)
柱は通常より約100mm持ち上げ施工



現場状況や作図制限により概略図の内容と多少の違いが生じることがございます。
施工時は、現場優先とさせていただきますので、お立会い頂き、
最終のご指示のほど、何卒、宜しくお願い致します。



EX-SHOP
HTTP://WWW.EX-SHOP.NET

担当: 堀

全ての著作権は、エクスショップに帰属します。当社とのお取引目的外の使用・複製・転載禁止となっております。