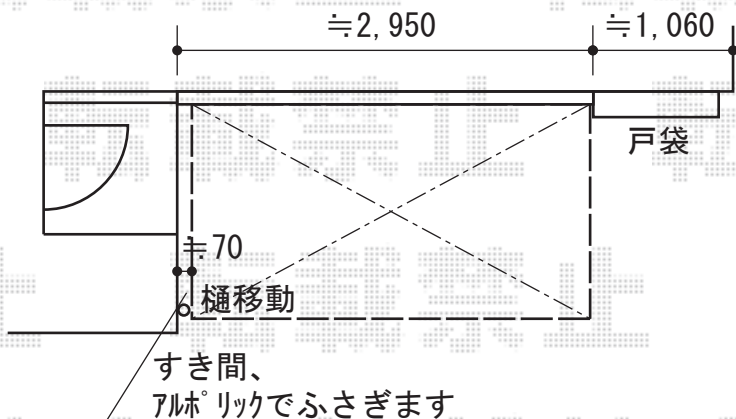
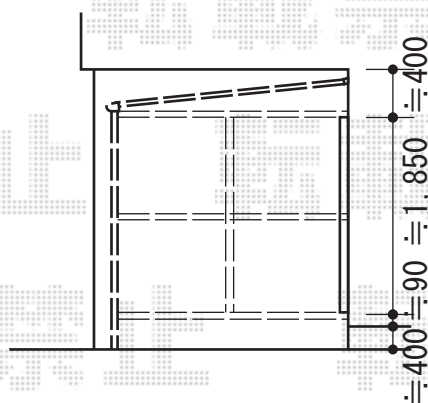
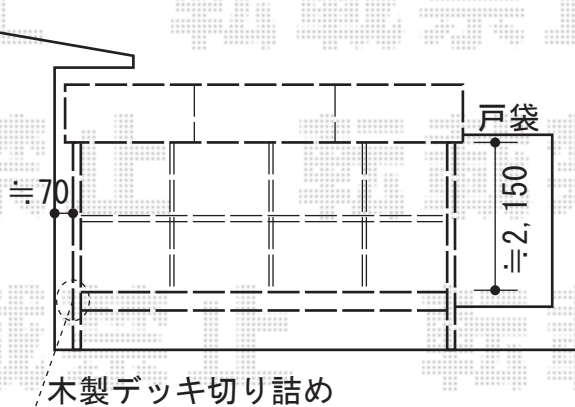


# テラス囲い・テラス屋根

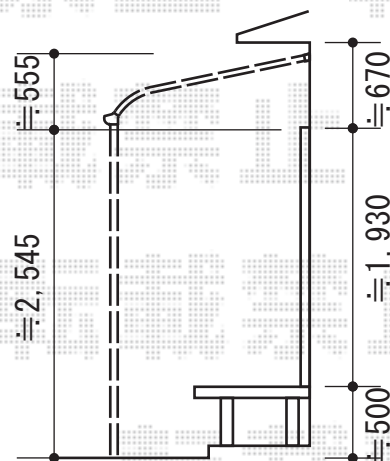
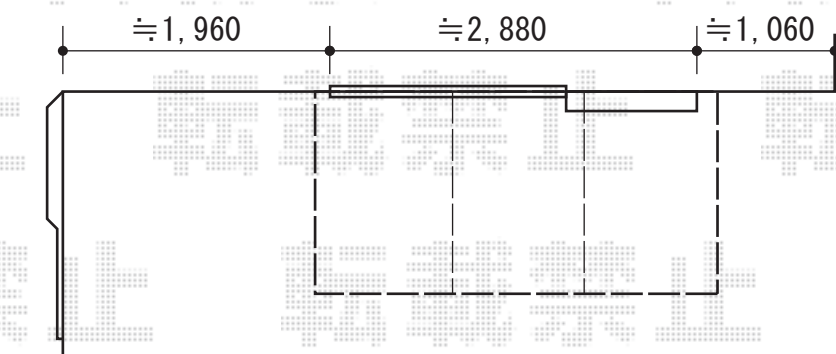
## - テラス囲い -



トステム ほせるんですII F型 床納まり 積雪~20cm対応  
 寸法=関東間1.5間 (2,730mm) × 6尺 (1,785mm)  
 正面ユニット：テラス (4枚建)  
 側面ユニット：両側面/テラス (2枚建)  
 色：ホワイト  
 屋根材：熱線吸収ポリカーボネート (ライトブルーマット調)  
 床材：グレー  
 オプション：網戸、吊り下げ物干し、取付棧



## - テラス屋根 -



トステム パワーアルファ RB型 テラスタイプ 単体 積雪~50cm対応  
 間口=関東間1.5間 (柱芯々2,755mm 屋根幅3,080mm)  
 出幅=5尺 (1,485mm)  
 色：シャイングレー  
 屋根材：【仮】熱線吸収アクアポリカーボネート (ライトブルー)  
 柱仕様：ロング柱/柱位置固定タイプ  
 施工方法：上止め

現場状況や作図制限により概略図の内容と多少の違いが生じることがございます。  
 施工時は、現場優先とさせて頂きたく思いますので、お立会い頂き、  
 最終のご指示のほど、何卒、宜しくお願い致します。



EX-SHOP  
[HTTP://WWW.EX-SHOP.NET](http://www.ex-shop.net)

担当：小林