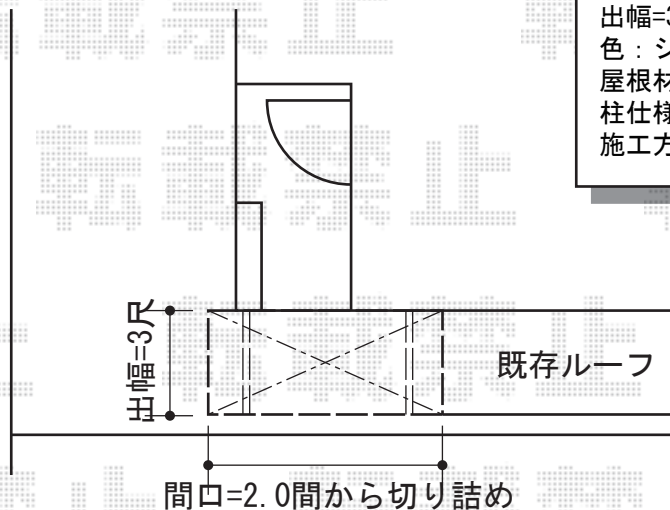
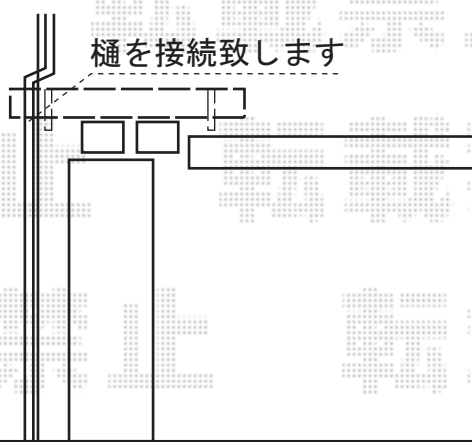


テラス屋根・バルコニー屋根

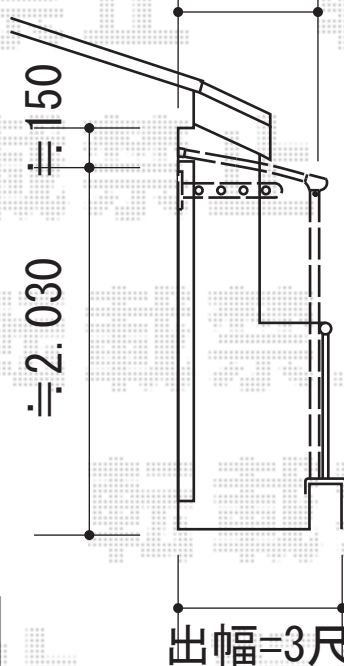
1階 テラス屋根



トステム パワーアルファ L型 ルーフタイプ 単体 積雪~30cm対応
間口=関東間1.0間 (方丈芯々/屋根幅2,320mm)
出幅=3尺 (885mm)
色: シャイングレー
屋根材: ポリカーボネート (ブルースモーク)
柱仕様: 柱無し仕様
施工方法: 上止め



出幅=3尺から切り詰め



3階 バルコニー屋根



トステム パワーアルファ L型 屋根タイプ 単体 積雪~30cm対応
間口=関東間2.5間 (柱芯々4,605mm 屋根幅5,360mm)
出幅=3尺 (885mm)
色: シャイングレー
屋根材: ポリカーボネート (ブルースモーク)
柱仕様: 柱位置固定タイプ
施工方法: 下止め

現場状況や作図制限により概略図の内容と多少の違いが生じることがございます。
施工時は、現場優先とさせて頂きたく思いますので、お立会い頂き、
最終のご指示のほど、何卒、宜しくお願い致します。



EX-SHOP
HTTP://WWW.EX-SHOP.NET

担当: 永田

全ての著作権は、エクスショップに帰属します。当社とのお取引目的外の使用・複製・転載禁止となっております。