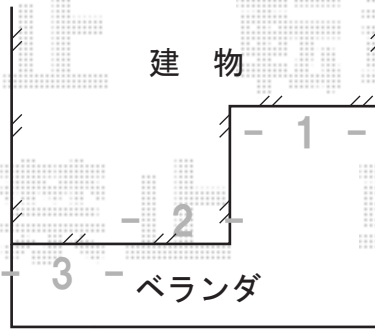
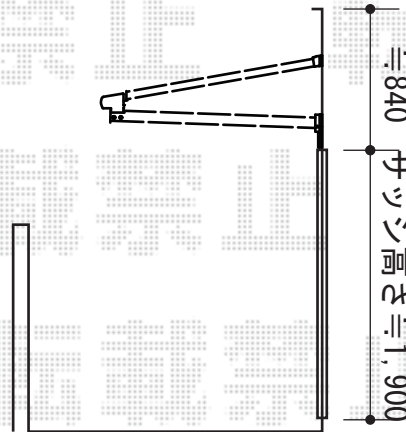
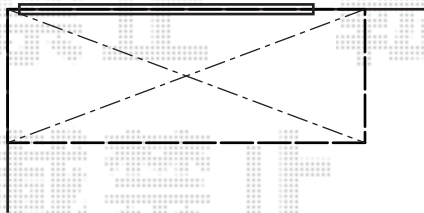


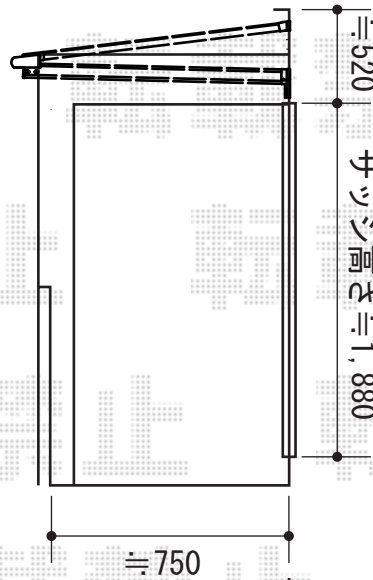
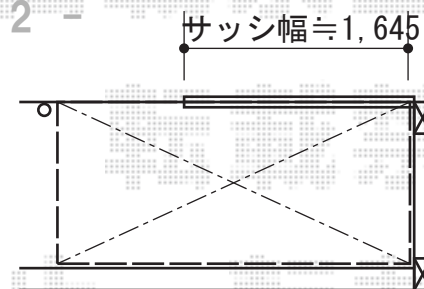
# ライザーテラスII F型 単体 ルーフタイプ 積雪～20cm対応



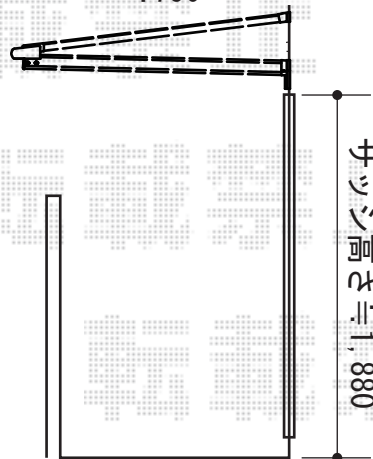
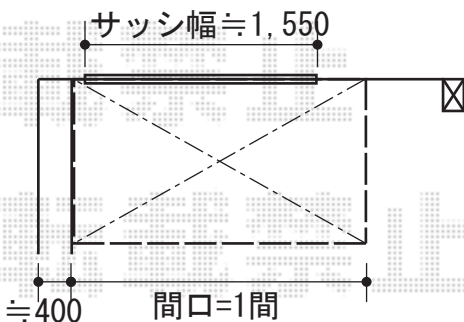
サッシ幅≒1,650



トステム ライザーテラスII F型 単体  
ルーフタイプ 積雪～20cm対応  
間口=関東間1.0間  
(方杖芯々1,820mm 屋根幅1,840mm)  
出幅=4尺 (1,185mm)  
色：シャイングレー  
屋根材：ポリカーボネート  
(クリアマット/すりガラス調)  
柱仕様：柱無しタイプ  
施工方法：上止め仕様  
追加部材：片袖納まり用部材



トステム ライザーテラスII F型 単体  
ルーフタイプ 積雪～20cm対応  
間口=関東間1.0間 (屋根幅1,840mm)  
出幅=3尺 (885mm)  
色：シャイングレー  
屋根材：ポリカーボネート  
(クリアマット/すりガラス調)  
柱仕様：柱無しタイプ  
施工方法：上止め仕様



トステム ライザーテラスII F型 単体  
ルーフタイプ 積雪～20cm対応  
間口=関東間1.0間 (屋根幅1,840mm)  
出幅=3尺 (885mm)  
色：シャイングレー  
屋根材：ポリカーボネート  
(クリアマット/すりガラス調)  
柱仕様：柱無しタイプ  
施工方法：上止め仕様

現場状況や作図制限により概略図の内容と多少の違いが生じることがございます。  
施工時は、現場優先とさせて頂きたく思いますので、お立会い頂き、  
最終のご指示のほど、何卒、宜しくお願い致します。



EX-SHOP  
HTTP://WWW.EX-SHOP.NET

担当：八浦

全ての著作権は、エクスショップに帰属します。当社とのお取引目的外的使用・複製・転載禁止となっております。