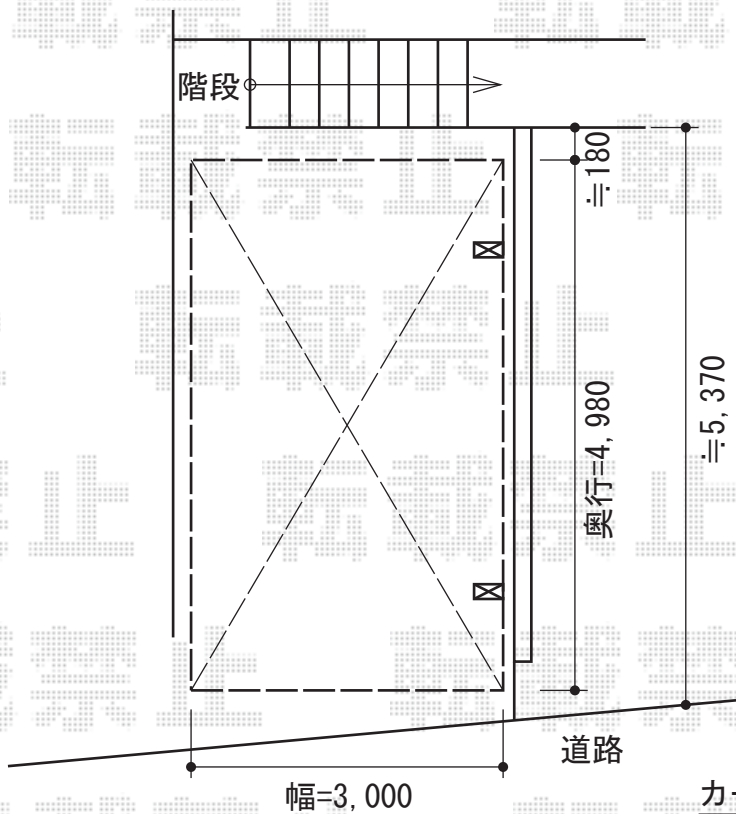


カーブポートシグマIII 積雪～30cm対応

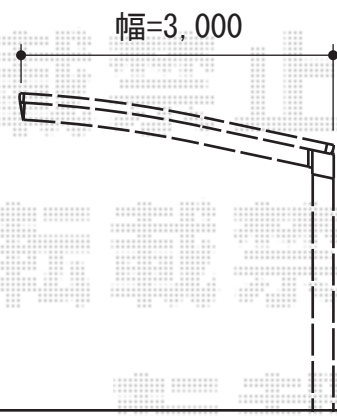


幅=3,000

道路

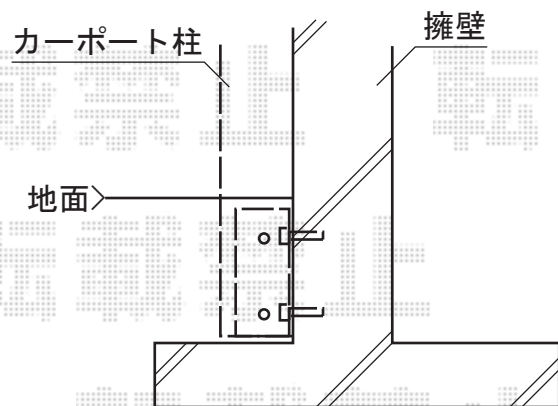
奥行=4,980

≒5,370



幅=3,000

擁壁



擁壁基礎が出て、埋込み深さが十分に取れない場合は、擁壁にアンカー止め致します。

トステム カーブポートシグマIII 積雪～30cm対応

幅=3,000mm

奥行=4,980mm

色：シャイングレー

屋根材：熱線吸収アクアポリカーボネート（ライトブルー）

柱仕様：ロング柱23仕様（有効高 約2,304mm）

追加部材：補強用アンカー一式

トステム 収納式サポート ロング柱23用 1本入り×2

色：シャイングレー

現場状況や作図制限により概略図の内容と多少の違いが生じることがございます。
施工時は、現場優先とさせて頂きたく思いますので、お立会い頂き、
最終のご指示のほど、何卒、宜しくお願い致します。



EX-SHOP
HTTP://WWW.EX-SHOP.NET

担当：八浦