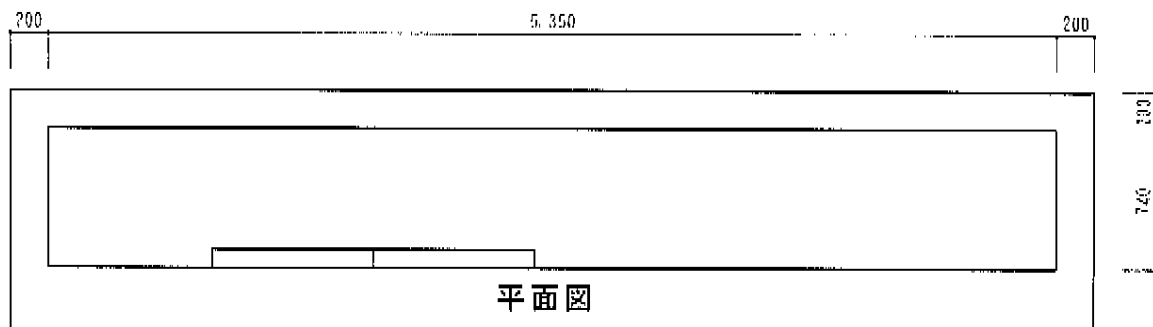
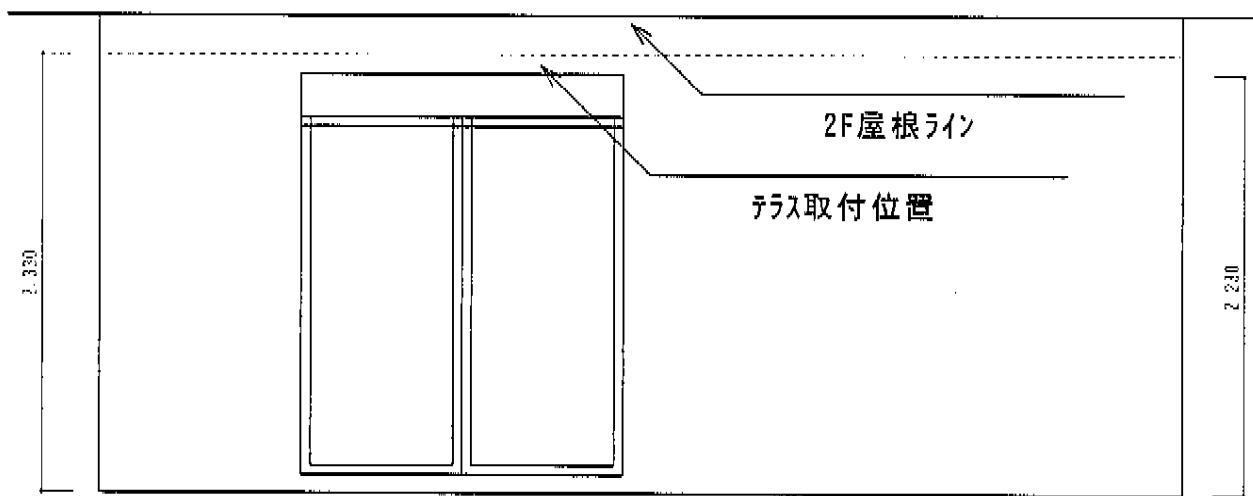


# ライザーテラスⅡ R型 屋根タイプ 積雪～20cm対応

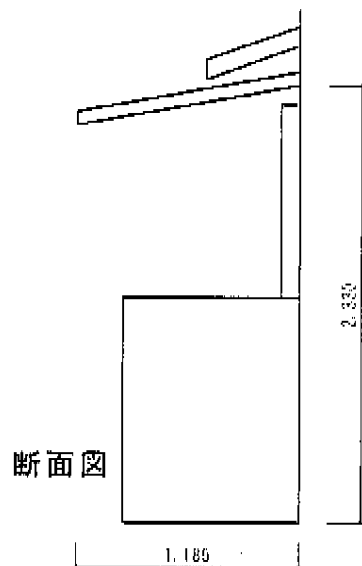


平面図



立面図

トステム ライザーテラスⅡ R型 屋根タイプ 積雪～20cm対応  
間口=関東間1.5間+1.5間 (柱芯々mm 屋根幅mm)  
出幅=4尺 (1,185mm)  
色：シャイングレー  
屋根材：ポリカーボネート (クリアマット/すりガラス調)  
柱仕様：柱奥行移動タイプ  
施工方法：下止め  
オプション：吊り下げ物干し ワイドタイプ 2本入



断面図

現場状況や作図制限により概略図の内容と多少の違いが生じることがございます。  
施工時は、現場優先とさせて頂きたく思いますので、お立会い頂き、  
最終のご指示のほど、何卒、宜しくお願い致します。



EX-SHOP  
HTTP://WWW.EX-SHOP.NET

担当：岡本