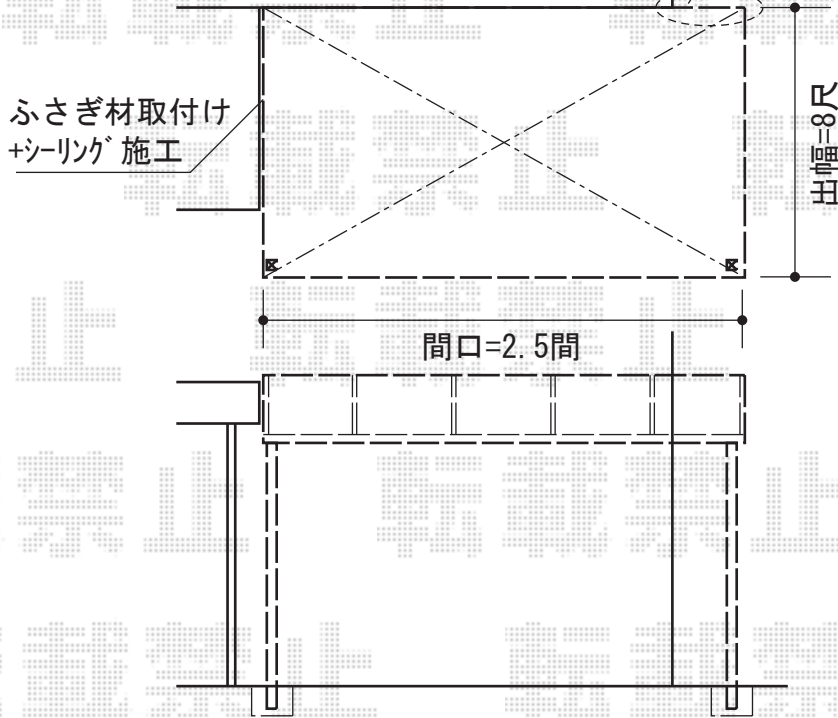


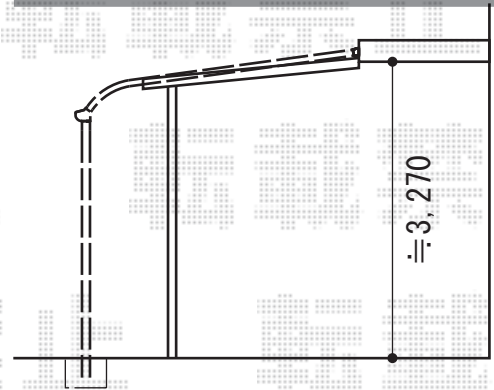
テラス屋根・門扉・フェンス

はね出し補強を
アングルにて行います

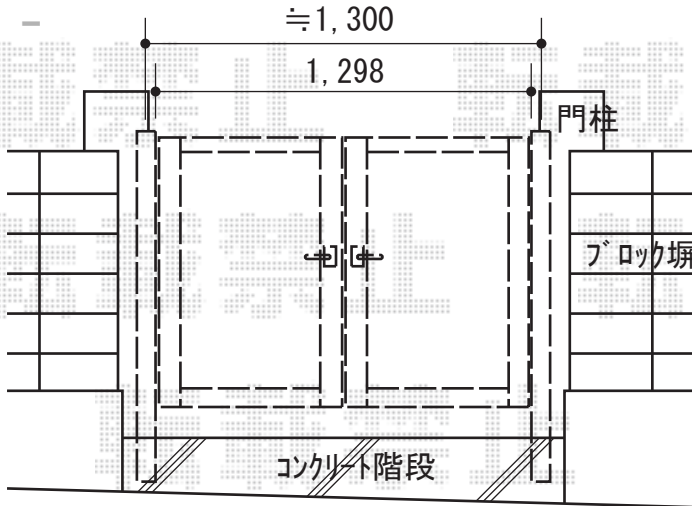
- テラス屋根 -



トステム ライザーテラスII
R型 単体 テラスタイプ 積雪~20cm対応
間口=関東間2.5間通し
(柱芯々4,350mm 屋根幅4,570mm)
出幅=8尺 (2,385mm)
色: ブロンズ
屋根材: ポリカーボネート
(クリアマット/すりガラス調)
柱仕様: ロング柱/柱位置固定タイプ (柱2本)
施工方法: 上止め仕様

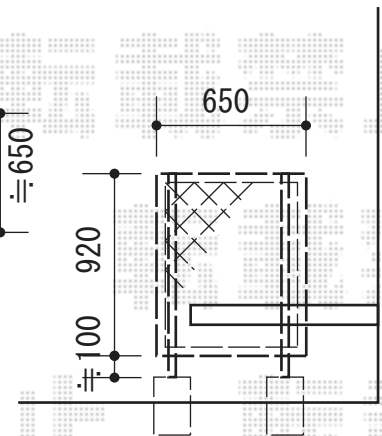


- 門扉 -



TOEX シャレオR6型門扉 両開き 柱使用
扉1枚 (W×H) = (600・600×1,200mm)
色: マイルドブラック 錠: プッシュプルRT錠
開き: 外開き
追加部材: 外開き用持送り
追加部材: 外開き用キズ防止プレート

- フェンス -



TOEX シャレオR11型フェンス フリーポールタイプ
本体1枚 (W×H) = (1,979×1,000mm) × 2枚
柱: T-10×5本 部品セットC: 5セット
コーナー継手C: 1セット
端部カバー (側枠左右各1本): T-10×1セット
端部カバー (切詰用): T-10×1セット
端部キャップC: 1セット
色: ブロンズ

現場状況や作図制限により概略図の内容と多少の違いが生じることがございます。
施工時は、現場優先とさせて頂きたく思いますので、お立会い頂き、
最終のご指示のほど、何卒、宜しくお願い致します。



EX-SHOP
HTTP://WWW.EX-SHOP.NET

担当: 小林

全ての著作権は、エクスショップに帰属します。当社とのお取引目的外の使用・複製・転載禁止となっております。