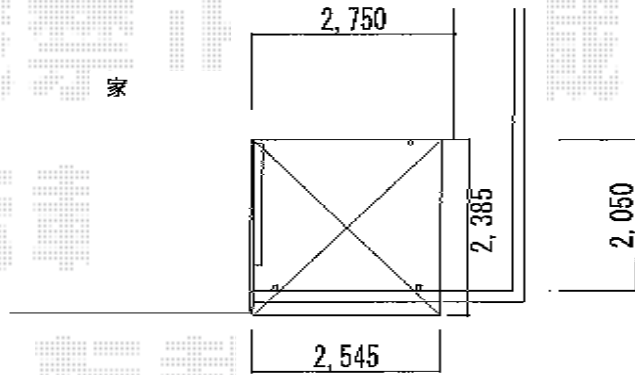
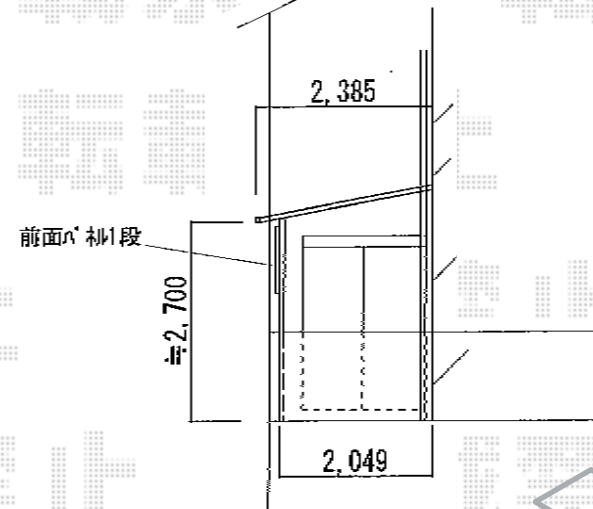
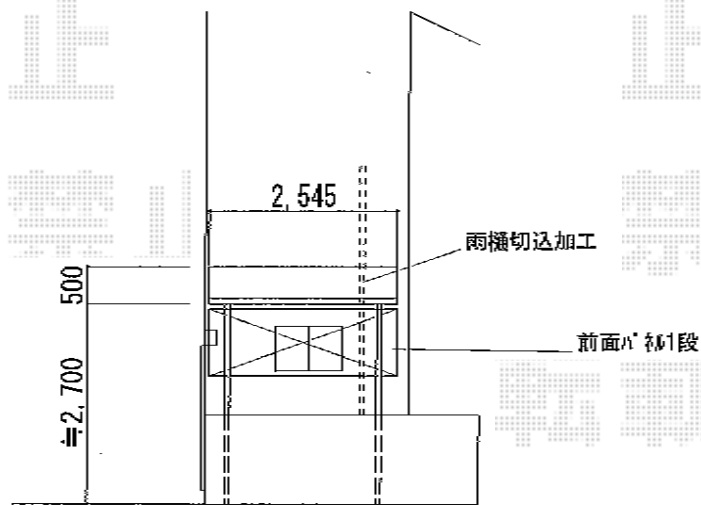


パワーアルファ F型 屋根タイプ 単体 積雪～30cm対応



トステム パワーアルファ F型 屋根タイプ 単体 積雪～30cm対応
間口=間西間1.0間 (柱芯々2,050mm 屋根幅2,545mm)
出幅=8尺 (2,385mm)
色：シャイングレー
屋根材：ポリカーボネート (クリアマット/すりガラス調)
柱仕様：柱奥行移動タイプ (柱2本)
施工方法：全スパン下止め
オプション：吊り下げ物干し 標準 2本入
追加部材：軽量鉄骨対応部品



現場状況や作図制限により概略図の内容と多少の違いが生じることがございます。
施工時は、現場優先とさせて頂きたく思いますので、お立会い頂き、
最終のご指示のほど、何卒、宜しくお願い致します。



EX-SHOP
HTTP://WWW.EX-SHOP.NET

担当：八浦