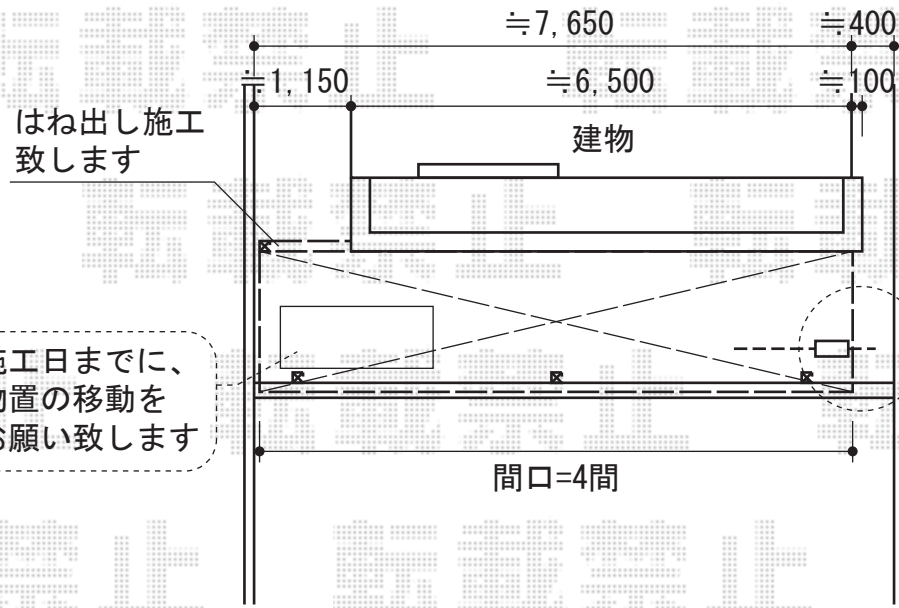
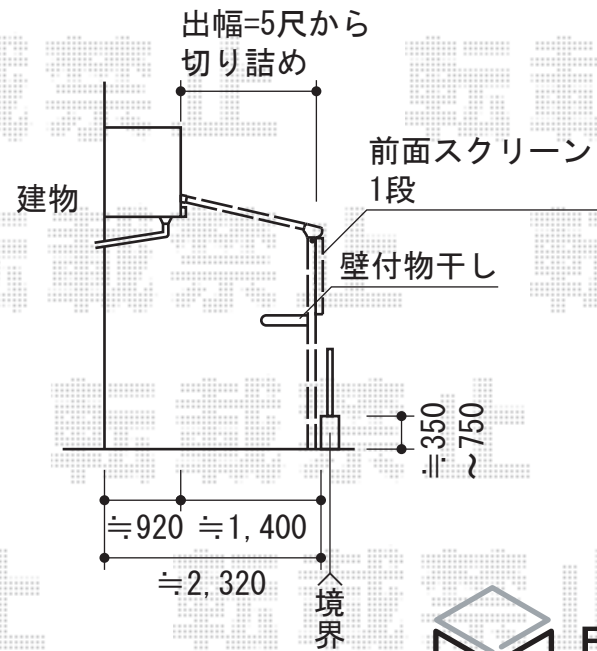
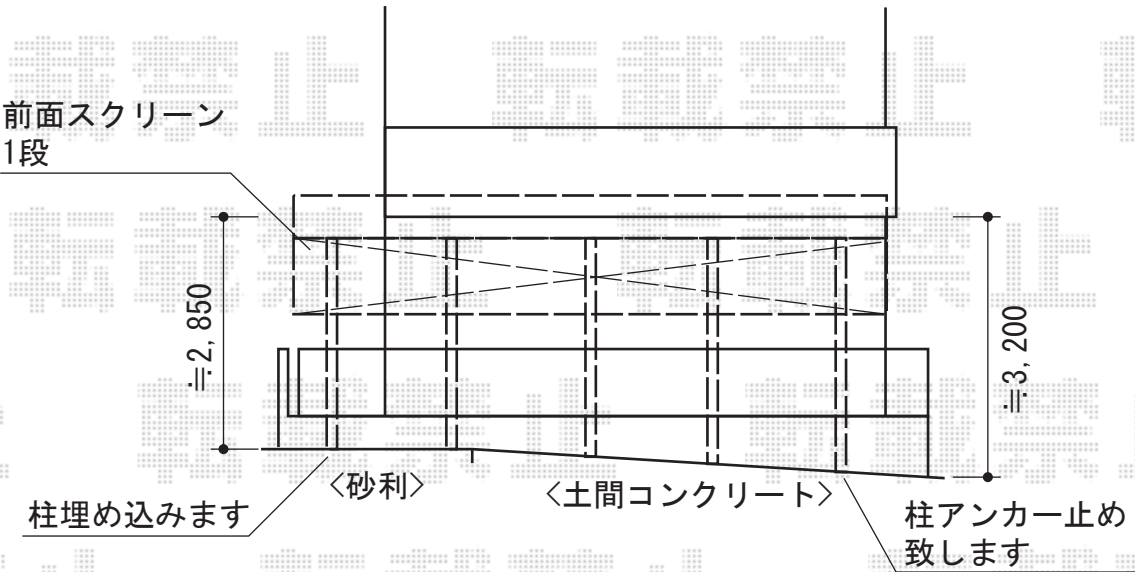


# パワーアルファF型 テラスタイプ 単体 積雪～30cm対応



パワーアルファF型 テラスタイプ 単体 積雪～30cm対応  
 間口=閑東間2.0+2.0間 (柱芯々7,300mm 屋根幅7,640mm)  
 出幅=5尺 (1,485mm)  
 色 : オータムブラウン  
 屋根材 : 熱線吸収アクアポリカーボネート (ライトブルー)  
 柱仕様 : 柱位置固定タイプ (柱3本) /長尺  
 施工方法 : 上止め仕様  
 追加部材 : はね出し施工部材一式  
 オプション : 壁付け物干し 標準 2本入×1  
 前面スクリーン1段 (ふさぎ材無し)



現場状況や作図制限により概略図の内容と多少の違いが生じることがございます。  
 施工時は、現場優先とさせて頂きたく思いますので、お立会い頂き、  
 最終のご指示のほど、何卒、宜しくお願い致します。



**EX-SHOP**  
 HTTP://WWW.EX-SHOP.NET  
 担当：沖