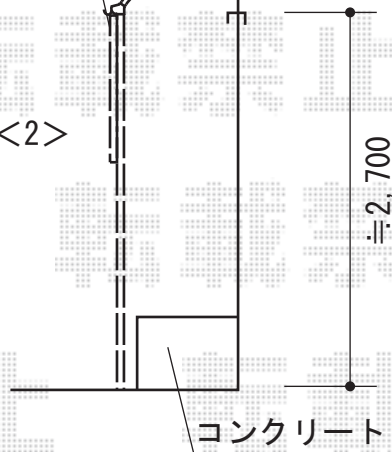


テラス屋根

前枠を
ドア上に合わせて
設置致します

<2>



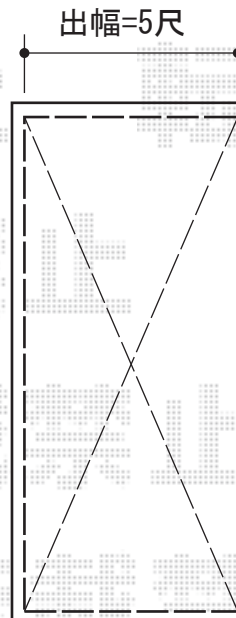
コンクリート

<3>

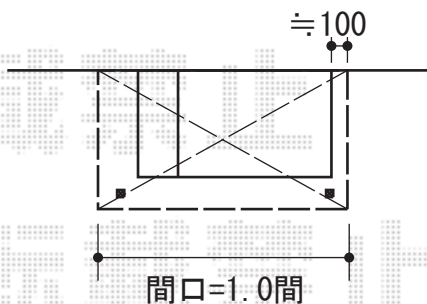
≒3,800

間口=2.0間

出幅=5尺



土間コンクリートセンター
振り分けて設置致します



間口=1.0間

かさ上げ宜しく
お願いします

アンカー止め

コンクリート

≒320

≒2,450

トステム <2>ライザーテラスII R型 テラスタイプ 単体 積雪~20cm対応
間口=関東間1.0間 (柱芯々1,620mm 屋根幅1,840mm)
出幅=3尺 (885mm)
色: シャイングレー
屋根材: ポリカーボネート (クリアマット/すりガラス調)
柱仕様: ロング柱・柱位置固定タイプ (柱2本)
施工方法: 上止め仕様

トステム <2>前面スクリーン1段仕様
本体: 関東間1.0間用
色: シャイングレー
パネル材: ポリカーボネート (クリアマット/すりガラス調)
部材: 前面スクリーンふさぎ材1間用/ふさぎ材部品セット

トステム <3>ライザーテラスII R型 テラスタイプ 単体 積雪~20cm対応
間口=関東間2.0間 (柱芯々3,440mm 屋根幅3,660mm)
出幅=5尺 (1,485mm)
色: シャイングレー
屋根材: 熱線吸収アクリルポリカーボネート (ライトブルー)
柱仕様: 柱位置固定タイプ (柱2本)
施工方法: 上止め仕様
追加部材: 柱固定部材
オプション: 吊り下げ物干し 標準 2本入

現場状況や作図制限により概略図の内容と多少の違いが生じることがございます。
施工時は、現場優先とさせて頂きたく思いますので、お立会い頂き、
最終のご指示のほど、何卒、宜しくお願い致します。



EX-SHOP
HTTP://WWW.EX-SHOP.NET

担当: 稲坂

全ての著作権は、エクスショップに帰属します。当社とのお取引目的外の使用・複製・転載禁止となっております。