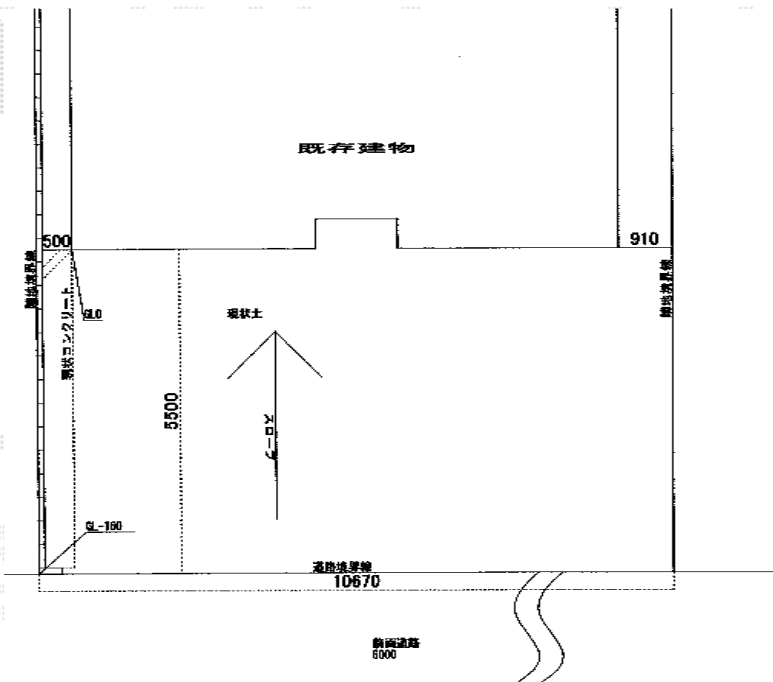
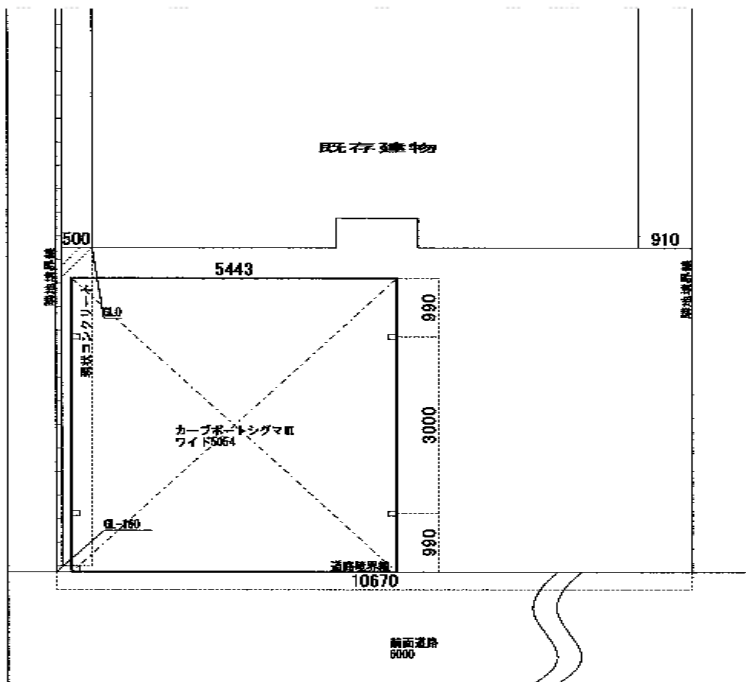


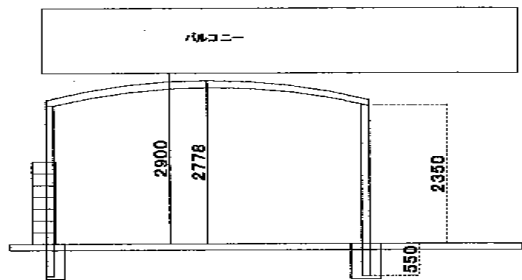
# カーブポートシグマIII ワイド 積雪～30cm対応



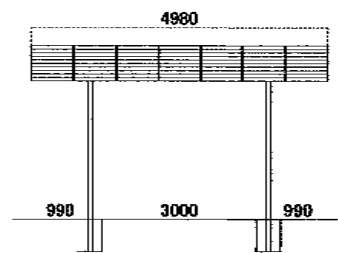
平面図A



平面図B



立面図A



立面図B

トステム カーブポートシグマIII ワイド 積雪～30cm対応  
 幅=5,443mm  
 奥行=4,980mm  
 色：【仮】シャイングレー  
 屋根材：ポリカーボネート（ブルースモーク）  
 柱仕様：ロング柱23仕様（有効高 約2,300mm）

現場状況や作図制限により概略図の内容と多少の違いが生じることがございます。  
 施工時は、現場優先とさせて頂きたく思いますので、お立会い頂き、  
 最終のご指示のほど、何卒、宜しくお願い致します。

