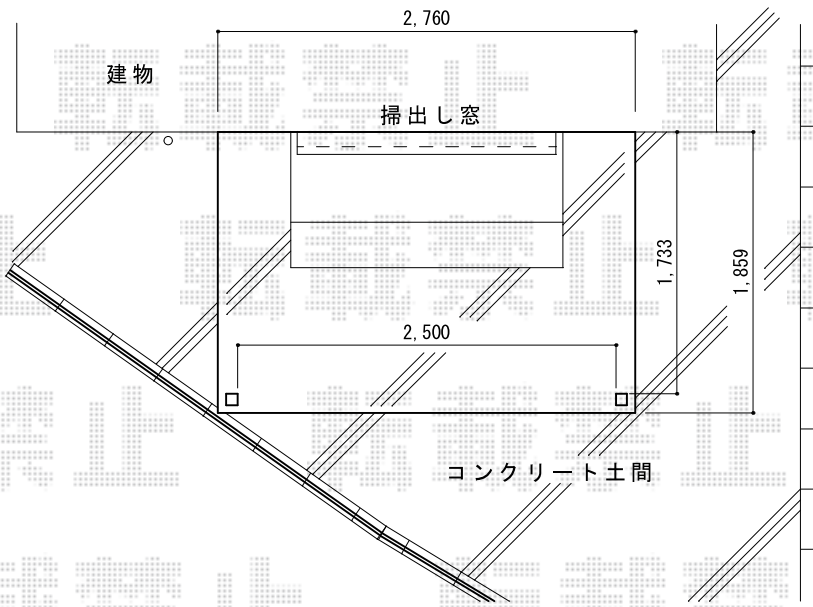
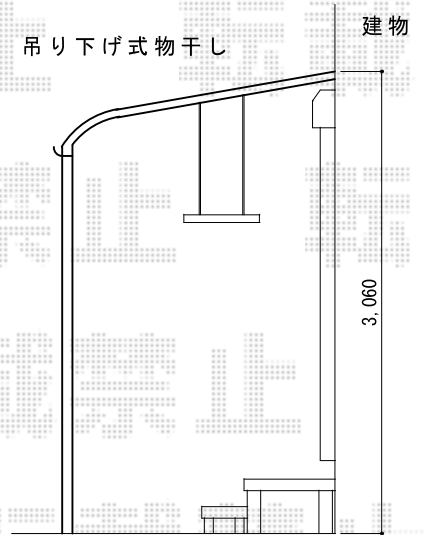
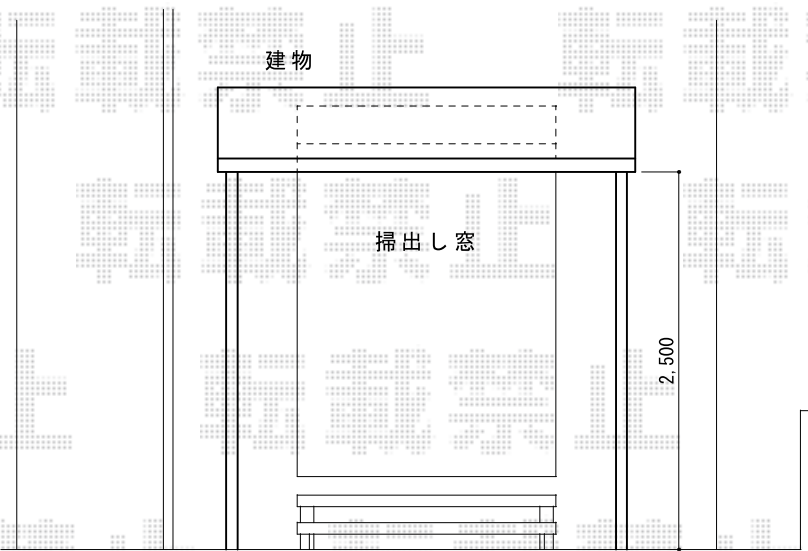


# ベクター R型 テラスタイプ 単体 積雪～20cm対応



施工に際して、  
オプション：物干しの  
取付け位置・高さの  
ご確認を頂けますよう、  
お願い致します。



ベクター R型 テラスタイプ 単体 積雪～20cm対応  
間口=関東間1.5間 (柱芯々2,575mm 屋根幅2,760mm)  
出幅=6尺 (1,770mm)  
色：プラチナステン  
屋根材：ポリカーボネート (トーマイマツト/すりガラス調)  
柱仕様：柱位置固定タイプ (柱2本)  
施工方法：上止め仕様

現場状況や作図制限により概略図の内容と多少の違いが生じることがございます。  
施工時は、現場優先とさせて頂きたく思いますので、お立会い頂き、  
最終のご指示のほど、何卒、宜しくお願い致します。



EX-SHOP  
HTTP://WWW.EX-SHOP.NET

担当：小林

全ての著作権は、エクスショップに帰属します。当社のお取引目的外の使用・複製・転載禁止となっております。