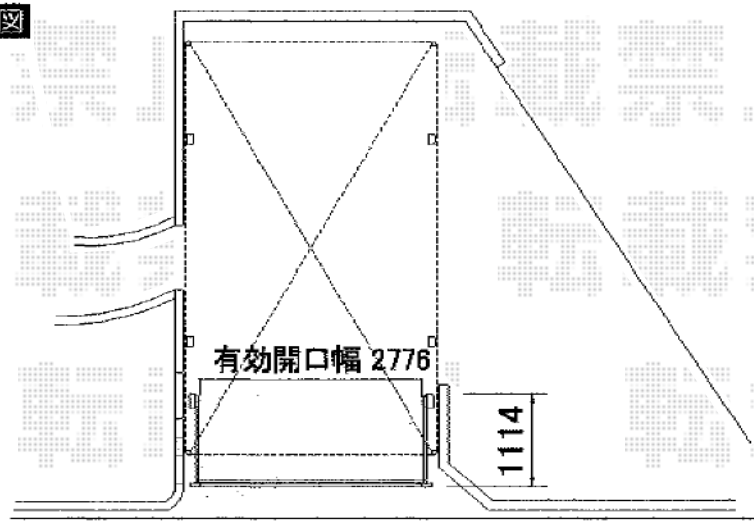


# スウィングアップゲート 横格子型 手動式

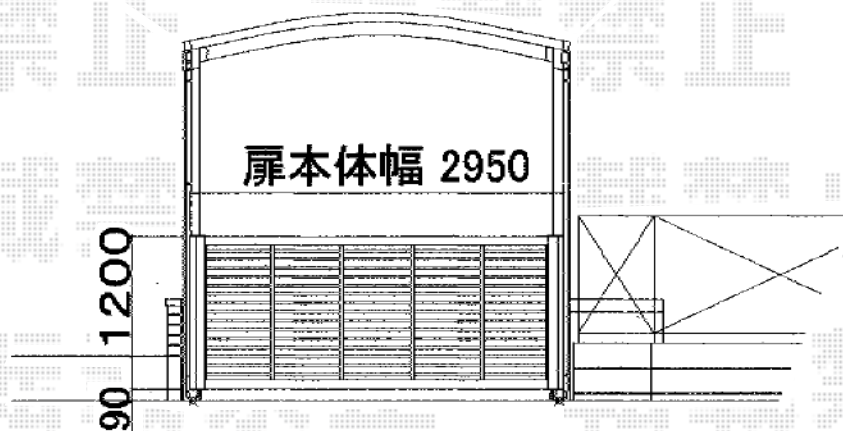
平面図



柱外々寸法 2990

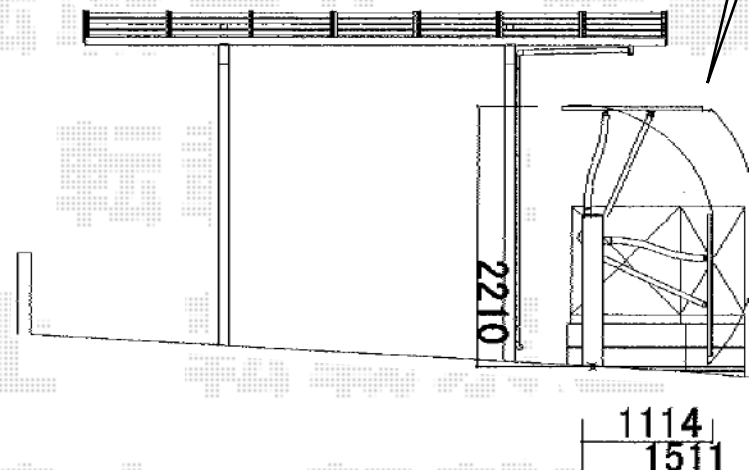
Value Select スウィングアップゲート 横格子型 手動式  
 本体 (W×H) = (2,950×1,200mm)  
 色：ブロンズ  
 柱仕様：ハイルーフ仕様 (有効高 約2,140mm)  
 駆動：手動式

立面図



柱外々寸法 2990

側面図



既存と同じ柱位置の場合  
 開閉時に越境してしまいますので  
 境界内に納まるよう、設置位置を調整致します

現場状況や作図制限により概略図の内容と多少の違いが生じることがございます。  
 施工時は、現場優先とさせて頂きたく思いますので、お立会い頂き、  
 最終のご指示のほど、何卒、宜しくお願い致します。



EX-SHOP  
 HTTP://WWW.EX-SHOP.NET

担当:小林