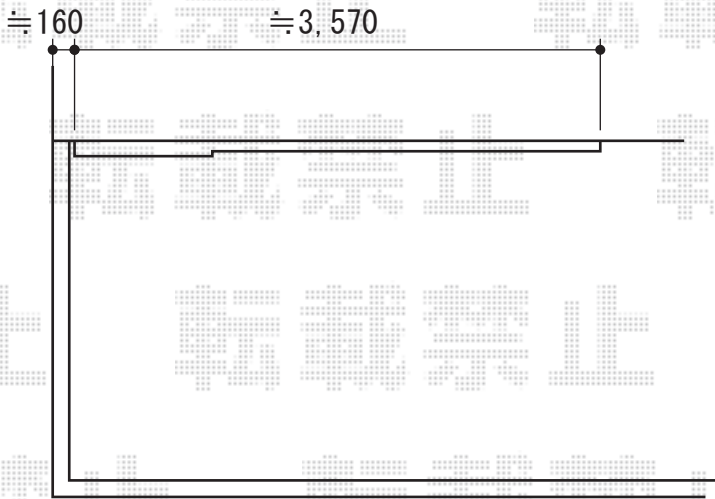
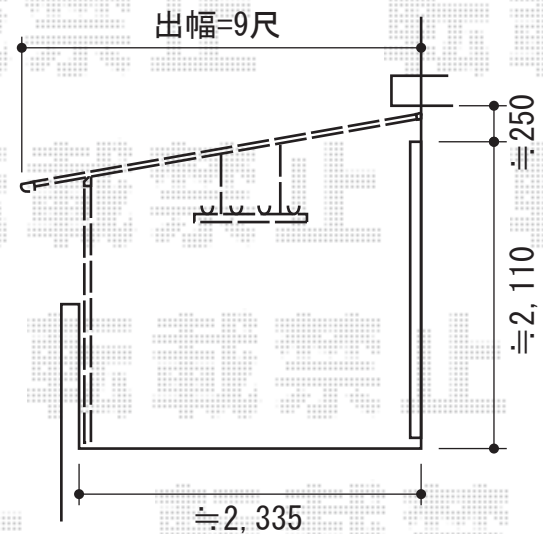
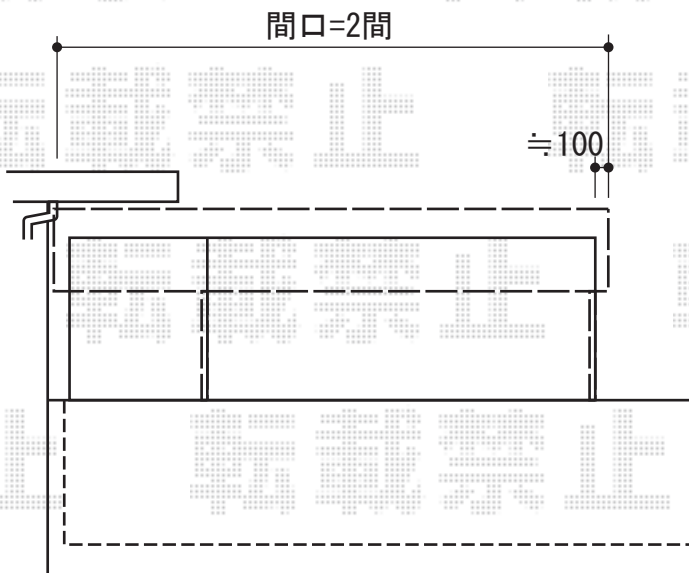


# パワーアルファ F型 屋根タイプ 単体 積雪～30cm対応



施工に際して、  
オプション：物干しの  
取付位置・高さの  
ご確認を頂けますよう、  
お願い致します



トステム パワーアルファ F型 屋根タイプ 単体積雪～30cm対応  
間口=関東間2.0間 (柱芯々3,650mm 屋根幅3,840mm)  
出幅=9尺 (2,685mm)  
色：ブラック  
屋根材：熱線吸収アクアポリカーボネート (ライトブルー)  
柱仕様：柱奥行移動タイプ (柱2本)  
施工方法：下止め  
追加部材：鉄骨対応部品

現場状況や作図制限により概略図の内容と多少の違いが生じることがございます。  
施工時は、現場優先とさせて頂きたく思いますので、お立会い頂き、  
最終のご指示のほど、何卒、宜しくお願い致します。



EX-SHOP  
HTTP://WWW.EX-SHOP.NET

担当：高倉

全ての著作権は、エクスショップに帰属します。当社とのお取引目的外の使用・複製・転載禁止となっております。