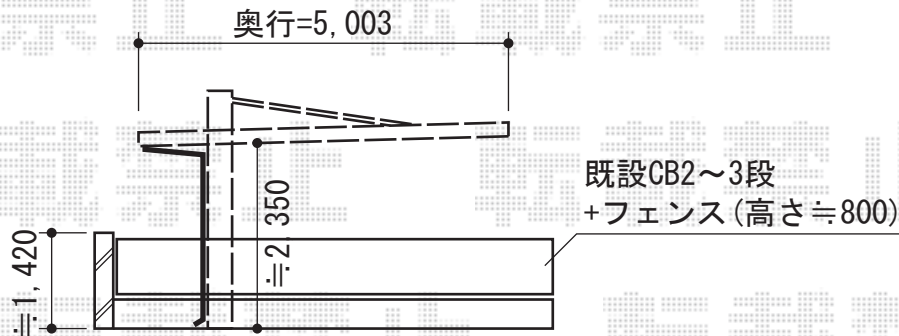
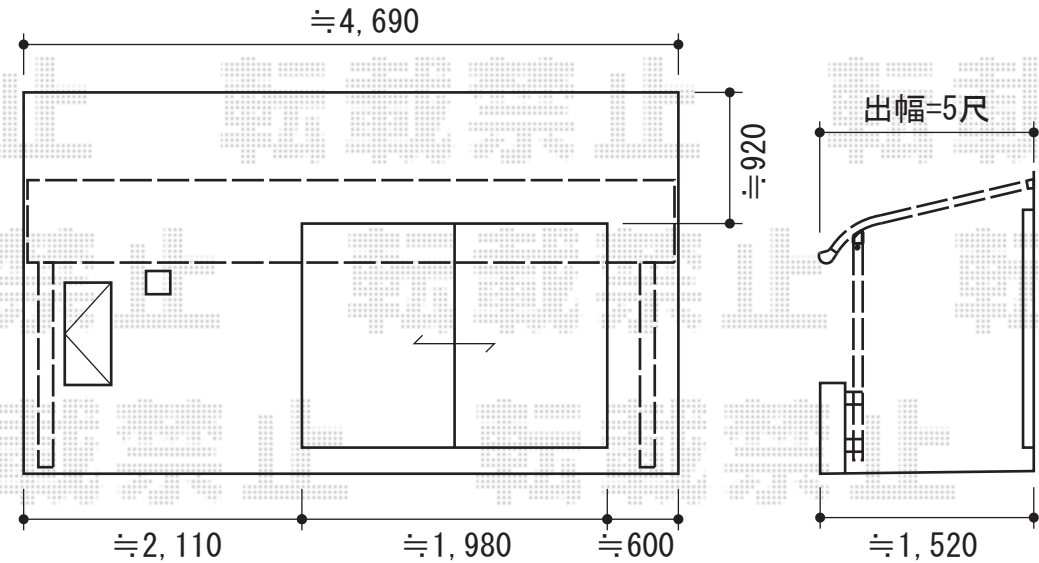
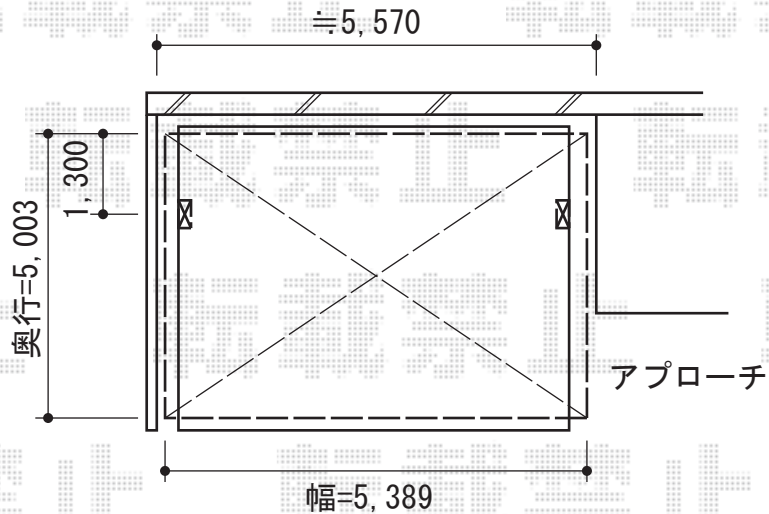


# バルコニー屋根・カーポート



トステム パワーアルファ RA型 屋根タイプ 単体 積雪~30cm対応  
 間口=関東間2.5間通し (柱芯々4,605mm 屋根幅5,360mm)  
 出幅=5尺 (1,485mm)  
 色: シャイングレー  
 屋根材: ポリカーボネート (クリアマット/すりガラス調)  
 柱仕様: 柱奥行移動タイプ (柱2本)  
 施工方法: 上止め  
 追加部材: 軽量鉄骨対応部品/通気工法対応部品 (φ6用/通気層15mm用)

トステム 吊下げ物干し 長さ標準 標準タイプ 2本入り  
 色: シャイングレー

三協立山アルミ 4Gワイド 積雪~20cm対応  
 幅=5,389mm  
 奥行=5,003mm  
 色: サンシルバー  
 屋根材: ポリカーボネート (かすみ)  
 柱仕様: ロング柱23仕様 (有効高 約2,350mm)

現場状況や作図制限により概略図の内容と多少の違いが生じることがございます。  
 施工時は、現場優先とさせて頂きたく思いますので、お立会い頂き、  
 最終のご指示のほど、何卒、宜しくお願い致します。

