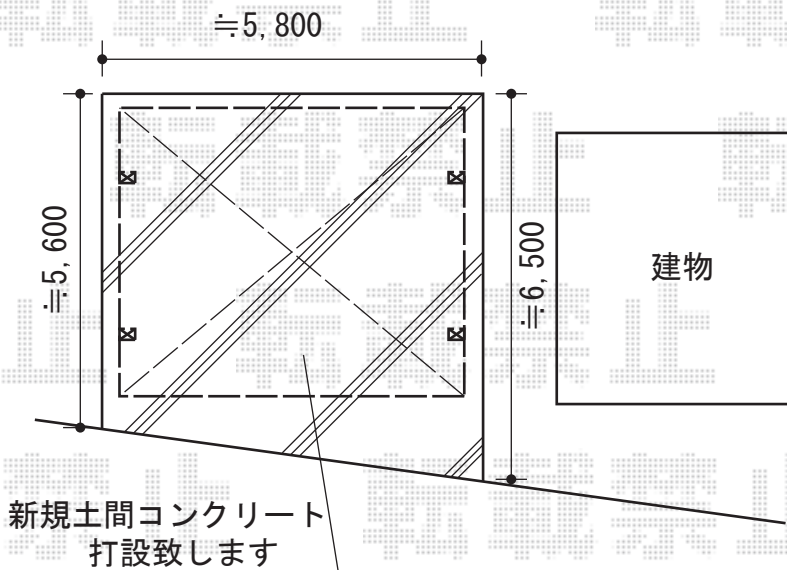
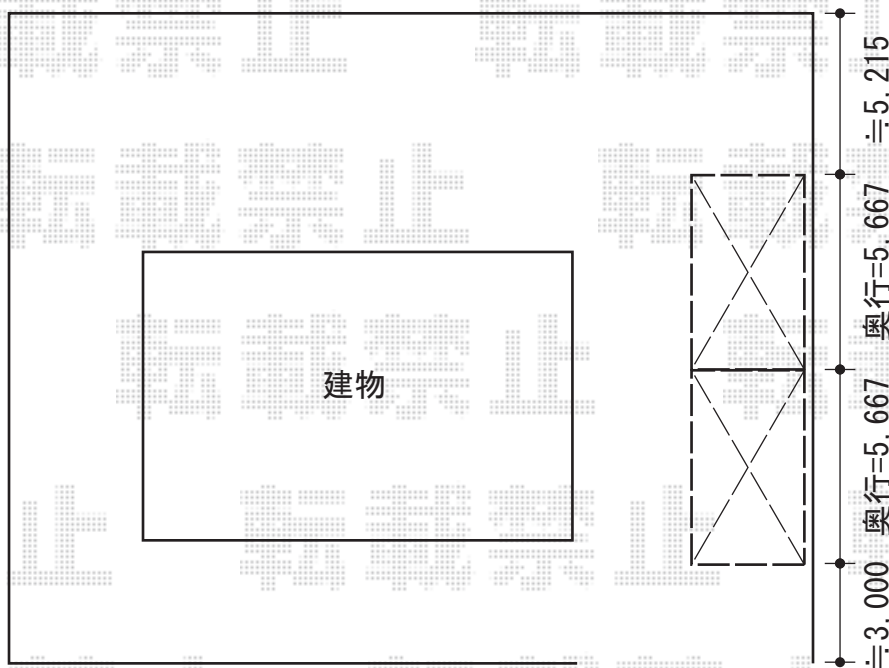


カーブポートシグマIII 縦連棟 積雪～30cm対応

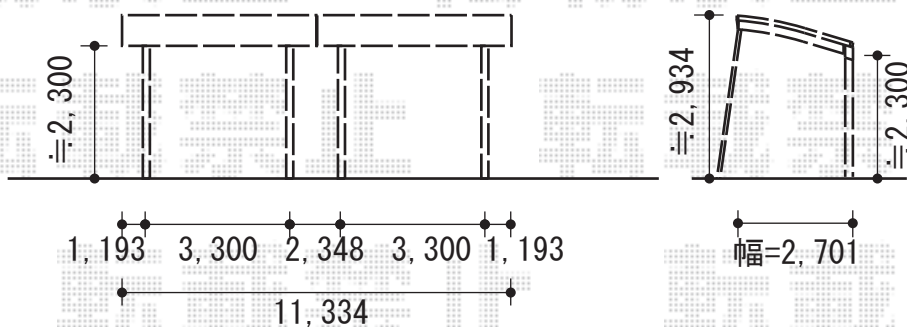


- エックススルーフ -

トステム エックススルーフ ワイド  
積雪～30cm対応  
幅=5,532mm  
奥行=4,971mm  
色：シャイングレー  
屋根材：熱線吸収ポリカーボネート  
(ライトブルーマット調)  
柱仕様：ロング柱24仕様  
(有効高 約2,400mm)



- カーブポートシグマIII -



トステム カーブポートシグマIII  
縦連棟 積雪～30cm対応  
幅=2,701mm  
奥行=11,334mm  
色：ブラック  
屋根材：ガリレポリカ  
(クリアマット/すりガラス調)  
柱仕様：ロング柱23仕様  
(有効高 約2,300mm)  
オプション：着脱式サポート<4本>

現場状況や作図制限により概略図の内容と多少の違いが生じることがございます。  
施工時は、現場優先とさせて頂きたく思いますので、お立会い頂き、  
最終のご指示のほど、何卒、宜しくお願い致します。



EX-SHOP  
HTTP://WWW.EX-SHOP.NET

担当：長谷川