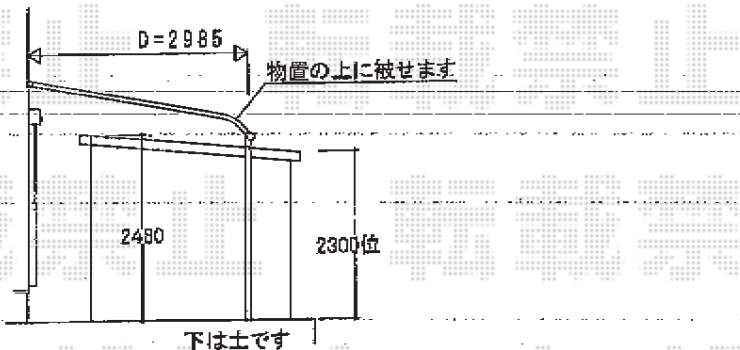
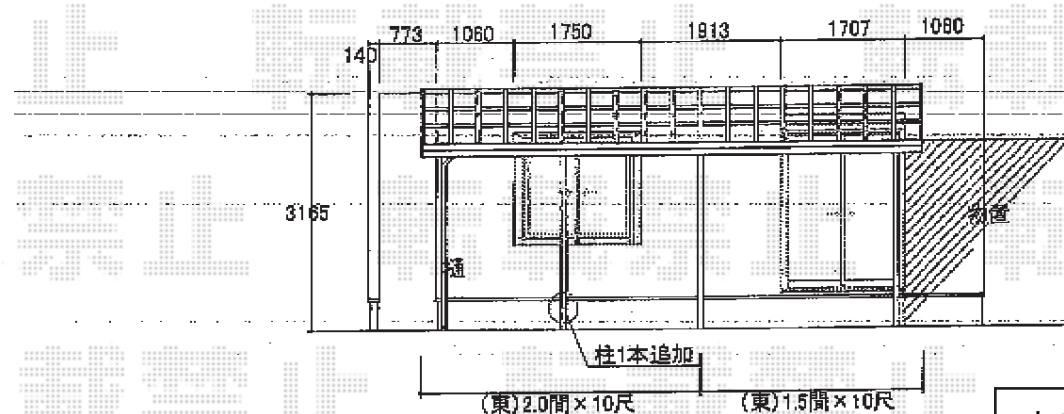
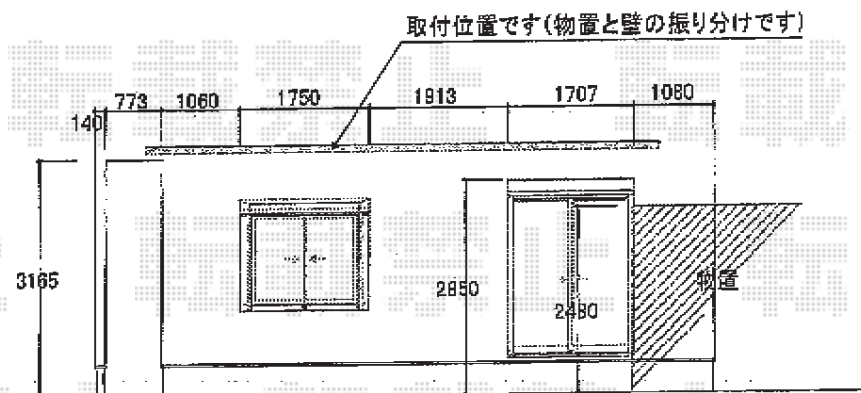



パワーアルファ RB型 テラストイプ 連棟 積雪～30cm対応



※柱埋め込みの際に使用する鉄筋を
ご用意頂きますようお願い致します。
※物干しの取付位置は施工当日にご指定ください。

トステム パワーアルファ RB型 テラストイプ 連棟 積雪～30cm対応
間口=関東間3.5間[2.0間+1.5間] (柱芯々6,405mm 屋根幅6,880mm)
出幅=10尺 (2,985mm)
色：ブラック
屋根材：ポリカーボネート (ブラウン)
柱仕様：ロング柱/柱位置固定タイプ (柱4本) ※中間柱1本追加
施工方法：上止め
オプション：吊り下げ物干し ロング 3本入

現場状況や作図制限により概略図の内容と多少の違いが生じることがございます。
施工時は、現場優先とさせて頂きたく思いますので、お立会い頂き、
最終のご指示のほど、何卒、宜しくお願い致します。

全ての著作権は、エクスショップに帰属します。当社のお取引目的外の使用・複製・転載禁止となっております。



EX-SHOP
HTTP://WWW.EX-SHOP.NET

担当:小林