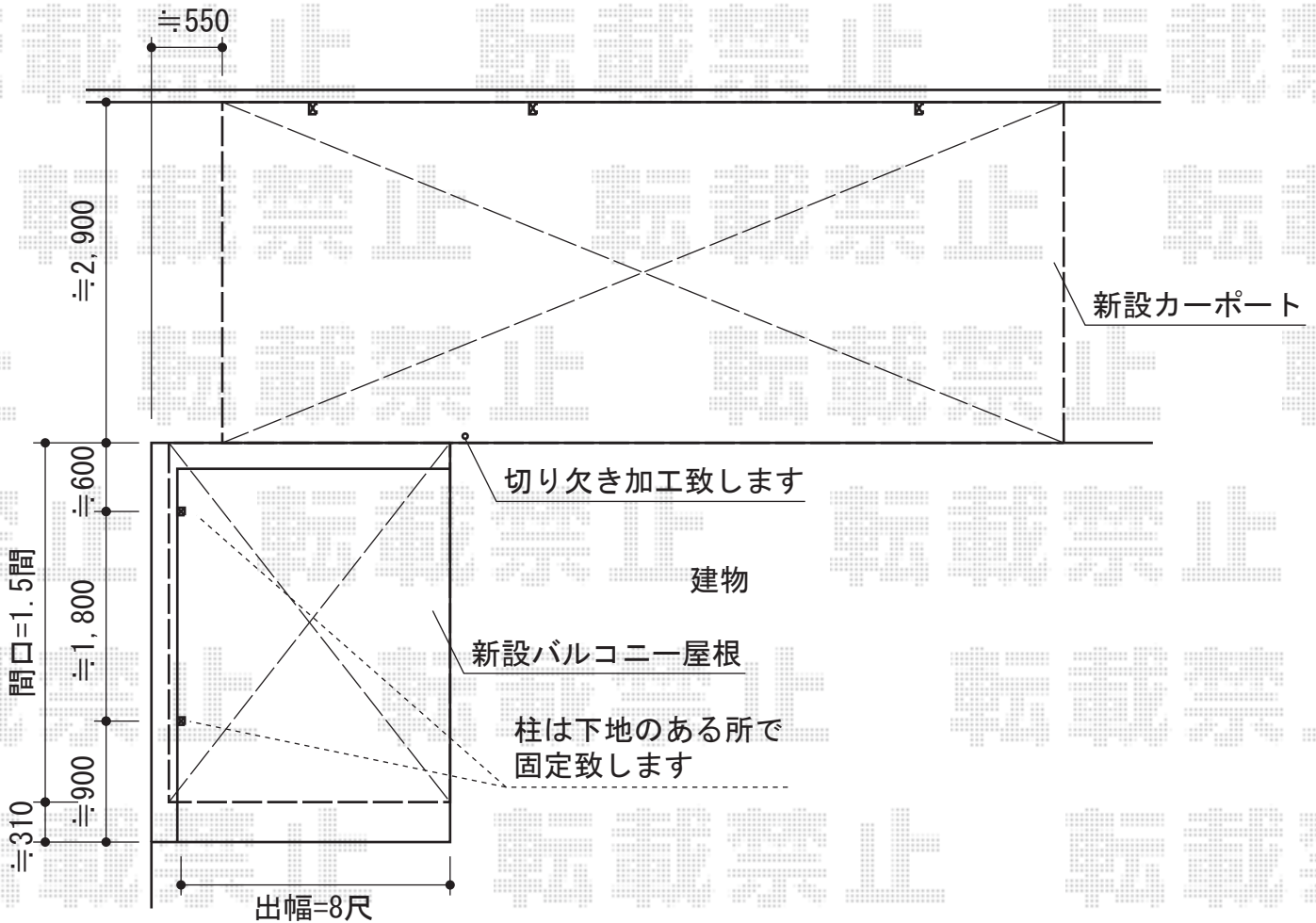
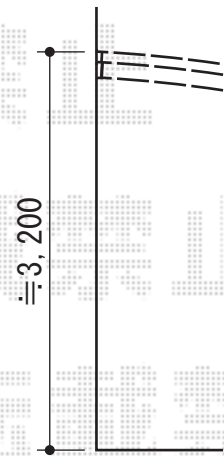
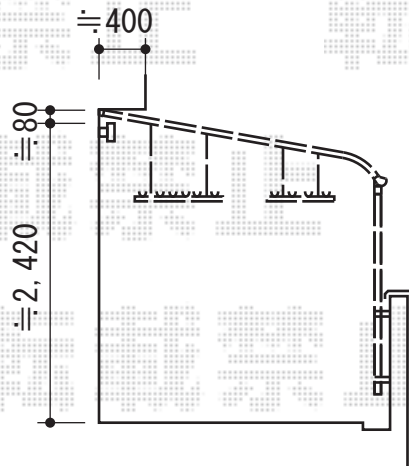


# カーポート・バルコニー屋根



施工に際して、  
オプション：物干しの  
取付位置・高さの  
ご確認を頂けますよう、  
お願い致します



トステム ルーフポートシグマIII 延長 積雪~30cm対応  
幅=7,098mm  
奥行=3,023mm  
色：シャイングレー  
屋根材：熱線吸収アクアポリカーボネート（ライトブルー）  
柱仕様：ロング柱23仕様（有効高 約2,300mm）

トステム パワーアルファ F型単体 屋根タイプ 積雪~20cm対応  
間口=関東間1.5間（柱芯々2,755mm 屋根幅3,080mm）  
出幅=8尺（2,385mm）  
色：シャイングレー  
屋根材：ポリカーボネート（クリアマット/すりガラス調）  
柱仕様：柱位置固定タイプ（柱2本）  
施工方法：下止め  
オプション：吊り下げ物干しワイド標準2本入り  
オプション：吊り下げ物干し標準2本入り

現場状況や作図制限により概略図の内容と多少の違いが生じることがございます。  
施工時は、現場優先とさせて頂きたく思いますので、お立会い頂き、  
最終のご指示のほど、何卒、宜しくお願い致します。



EX-SHOP  
HTTP://WWW.EX-SHOP.NET

担当：西村