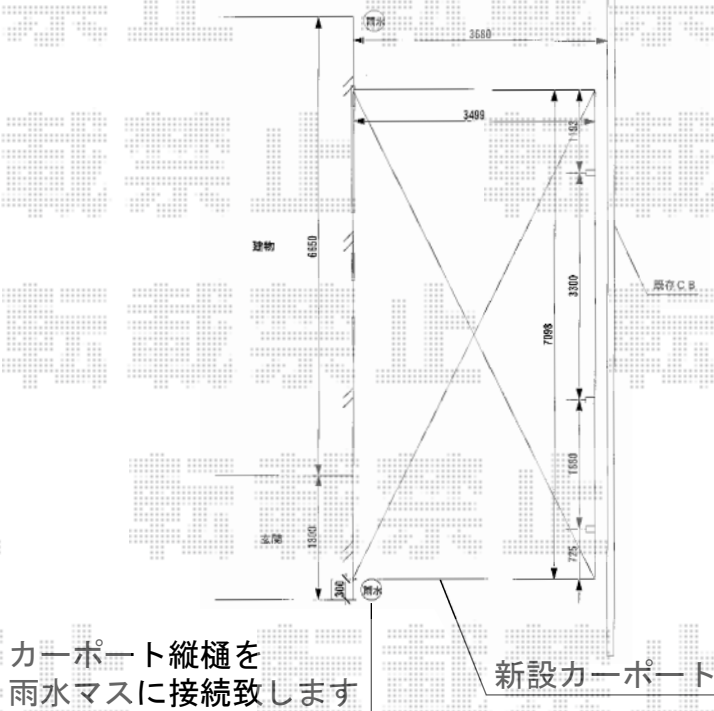
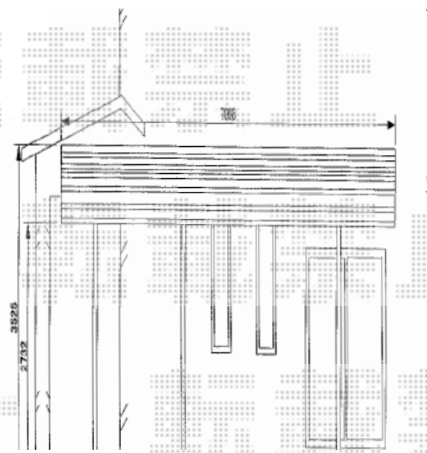
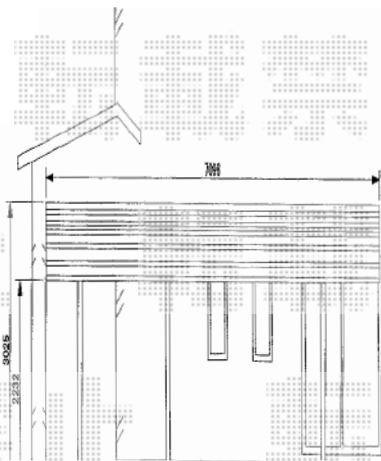


ルーフポートシグマIII 延長 積雪～30cm対応



標準柱仕様

ロング柱仕様



ルーフポートシグマIII 延長 積雪～30cm対応
 幅=3,499mm
 奥行=7,098mm
 色：シャイングレー
 屋根材：ポリカーボネート（ブルースモーク）
 柱仕様：標準柱仕様（有効高 約2,232mm）

ルーフポートシグマIII 延長 積雪～30cm対応
 幅=3,499mm
 奥行=7,098mm
 色：シャイングレー
 屋根材：ポリカーボネート（ブルースモーク）
 柱仕様：ロング柱23仕様（有効高 約2,732mm）

現場状況や作図制限により概略図の内容と多少の違いが生じることがございます。
 施工時は、現場優先とさせて頂きたく思いますので、お立会い頂き、
 最終のご指示のほど、何卒、宜しくお願い致します。



EX-SHOP
[HTTP://WWW.EX-SHOP.NET](http://www.ex-shop.net)

担当：小林

全ての著作権は、エクスショップに帰属します。当社とのお取引目的外の使用・複製・転載禁止となっております。