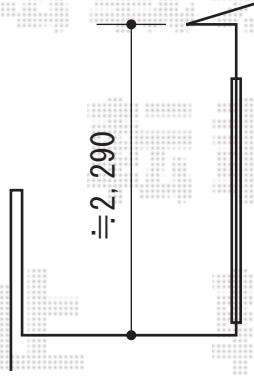
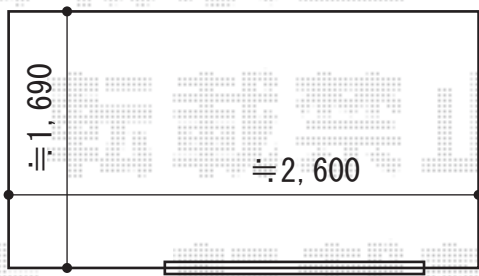


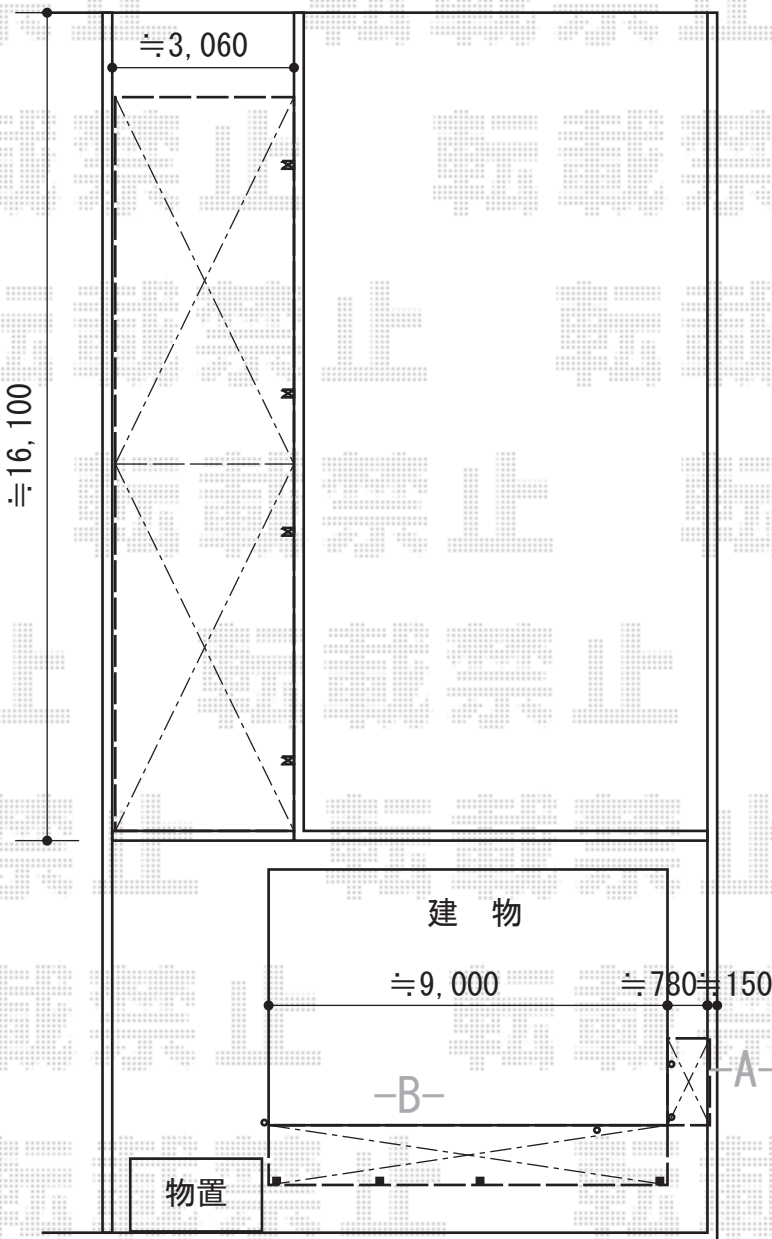
カーポート・テラス屋根・バルコニー屋根

-2F-



トステム ライザーテラスII R型 屋根タイプ 単体
積雪~20cm対応
間口=関東間1.5間 (柱芯々2,530mm 屋根幅2,750mm)
出幅=6尺 (1,785mm)
色: シャイングレー
屋根材: 熱線吸収アクリルカーボネート (ライトブルー)
柱仕様: 柱奥行移動タイプ (柱2本) 施工方法: 上止め
造り付け屋根取付部品セット: コーナー用 (¥6,500) × 2

-1F-



トステム カーポートシグマIII 縦連棟
積雪~30cm対応
幅=3,000mm
奥行=11,334mm
色: シャイングレー
屋根材: 熱線吸収アクリルカーボネート (ライトブルー)
柱仕様: ロング柱23仕様 (有効高 約2,300mm)

【-A-部分】トステム ライザーテラスII R型 テラスタイプ 単体
積雪~20cm対応
間口=関東間1.0間 (柱芯々1,620mm 屋根幅1,840mm)
出幅=3尺 (885mm)
色: シャイングレー
屋根材: 熱線吸収アクリルカーボネート (ライトブルー)
柱仕様: 柱奥行移動タイプ (柱2本)
施工方法: 上止め

【-B-部分】トステム ライザーテラスII R型 テラスタイプ 連棟
積雪~20cm対応
間口=関東間5.0間 (柱芯々8,900mm 屋根幅9,120mm)
出幅=6尺 (1,785mm)
色: シャイングレー
屋根材: 熱線吸収アクリルカーボネート (ライトブルー)
柱仕様: 柱位置固定タイプ (柱4本) 施工方法: 上止め
オプション: 吊り下げ物干し標準2本入 (¥11,400) × 2セット

ヨド物置 LMC-2215GL エルモ 一般型
間口=2,220mm
奥行=1,520mm
高さ=2,120mm
色: 墨 (スミ)
屋根タイプ: 標準型
耐荷重タイプ: 一般型

現場状況や作図制限により概略図の内容と多少の違いが生じることがございます。
施工時は、現場優先とさせて頂きたく思いますので、お立会い頂き、
最終のご指示のほど、何卒、宜しくお願い致します。



EX-SHOP
HTTP://WWW.EX-SHOP.NET

担当: 小林