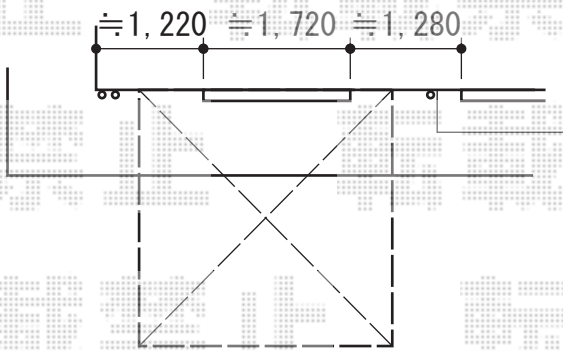
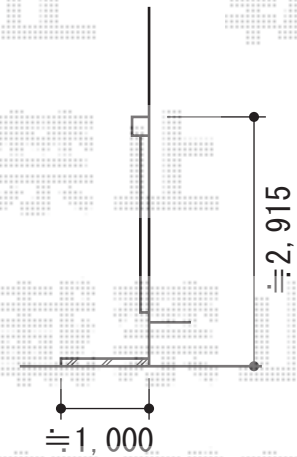
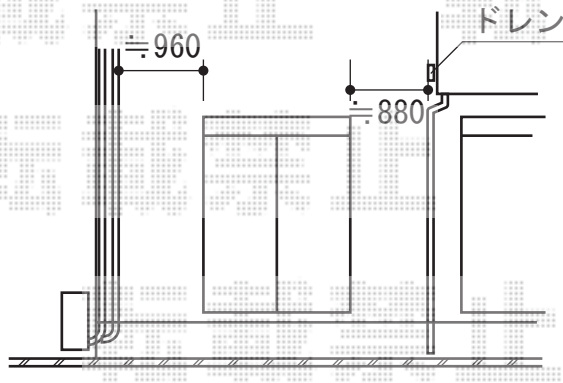
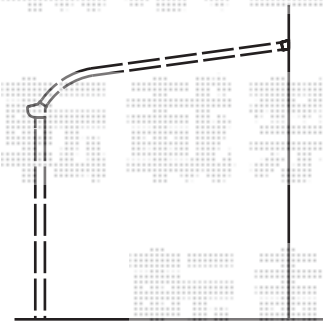
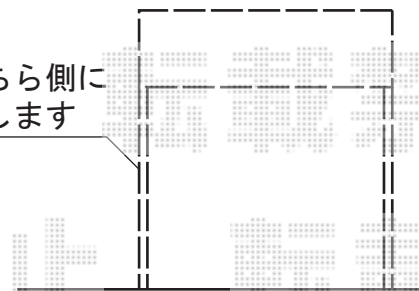


ライザーテラスII R型 テラスタイプ 単体 積雪～20cm対応



樋はこちら側に  
取付致します



トステム ライザーテラスII R型 テラスタイプ 単体 積雪～20cm対応  
 間口=メーター3000 (柱芯々2,800mm 屋根幅3,020mm)  
 出幅=10尺 (2,985mm)  
 色: シャイングレー  
 屋根材: ポリカーボネート (クリアマット/すりガラス調)  
 柱仕様: 柱位置固定タイプ (柱2本)  
 施工方法: 上止め仕様

現場状況や作図制限により概略図の内容と多少の違いが生じることがございます。  
 施工時は、現場優先とさせて頂きたく思いますので、お立会い頂き、  
 最終のご指示のほど、何卒、宜しくお願い致します。



EX-SHOP  
[HTTP://WWW.EX-SHOP.NET](http://www.ex-shop.net)

担当: 沖

全ての著作権は、エクスショップに帰属します。当社とのお取引目的外の使用・複製・転載禁止となっております。