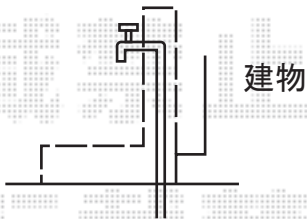
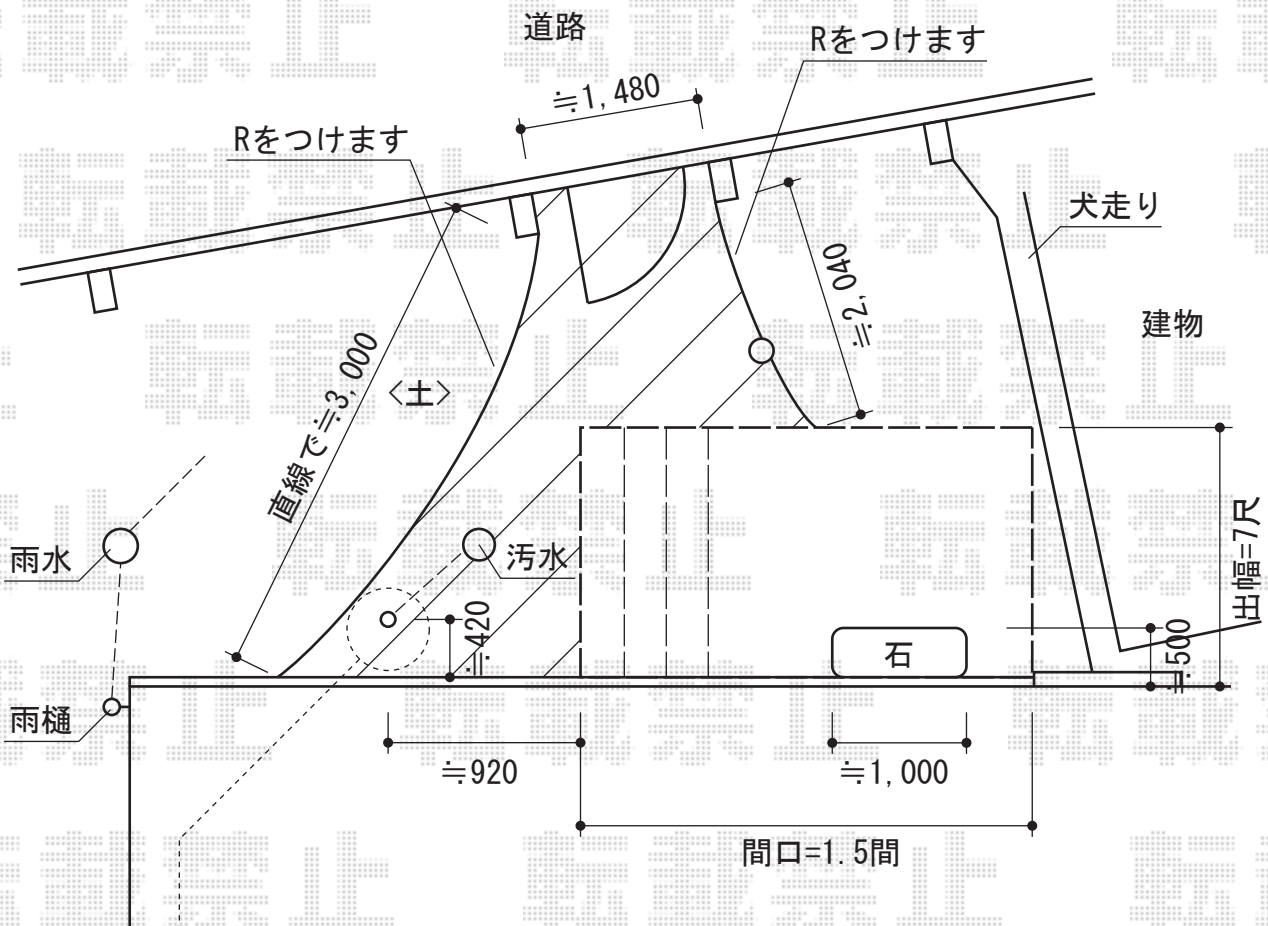
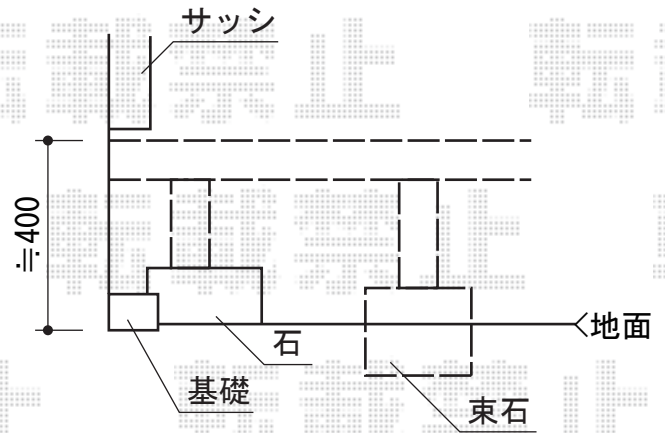


立水栓・ウッドデッキ



※給水管を建物側へ移動し、立水栓を設置致します。排水を汚水管へ接続致します。



ニッコー 立水栓ユニット サークルタイプ #02 地中配管仕様
 本体：サークルタイプ(色：トランスブラウン)
 蛇口：飾り蛇口(ワンハンドル)

YKK AP リウッドデッキ 200 単体
 間口=1.5間 (2,651mm)
 出幅=7尺 (2,120mm)
 色：床板/ナチュラルブラウン 束柱/プラチナステン
 床板：縦貼り
 束柱：Tタイプ (400~500mm)

現場状況や作図制限により概略図の内容と多少の違いが生じることがございます。
 施工時は、現場優先とさせて頂きたく思いますので、お立会い頂き、
 最終のご指示のほど、何卒、宜しくお願い致します。



EX-SHOP
[HTTP://WWW.EX-SHOP.NET](http://www.ex-shop.net)

担当：本田

全ての著作権は、エクスショップに帰属します。当社とのお取引目的外の使用・複製・転載禁止となっております。