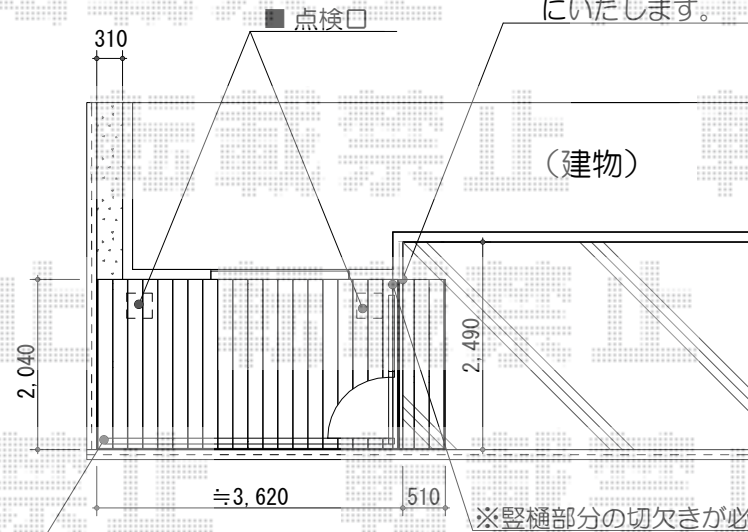


リコステージII 単体+ウッドパーティション

※建物際より5cm程度ウッドデッキが内側に入ります。
その分段床をウッドデッキ側に寄せて隙間をなくすようにいたします。



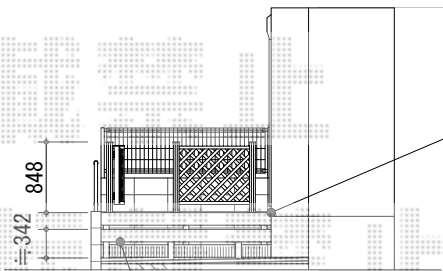
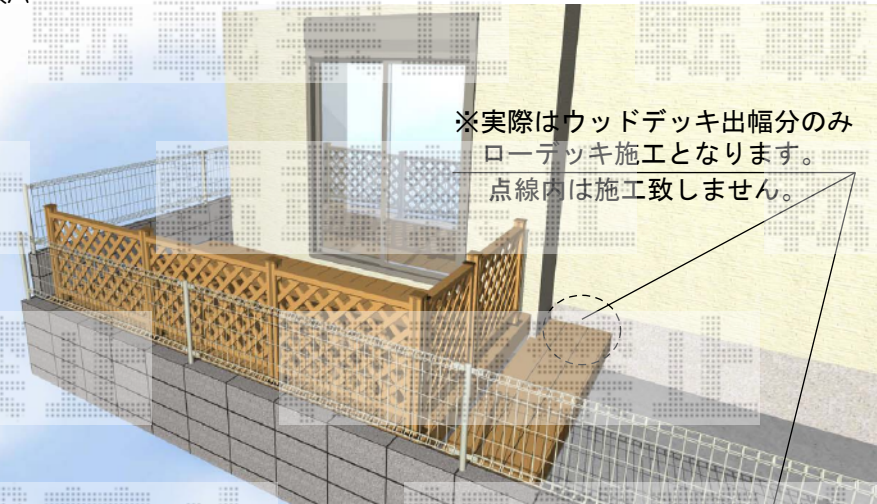
■TOSTEM：リコステージII

- ウッドデッキ
2.0間×7尺（要切断加工）束柱B 幕板A
ライトベージュ
- ローデッキ 床板3枚 L1940mm
- 開き戸 H800（内開き、吊元左側）
フラットラチスパネル（密目タイプ）
- ウッドパーティション H800
フラットラチスパネル（密目タイプ）
- 床下化粧材
フラットラチスパネル（密目タイプ）
※段床側一面および建物側通路部分
- 点検口 2箇所
- 隙間塞ぎ材

- ◆砂利敷き（ウッドデッキ下）7.2㎡
防草シート+白6号砂利

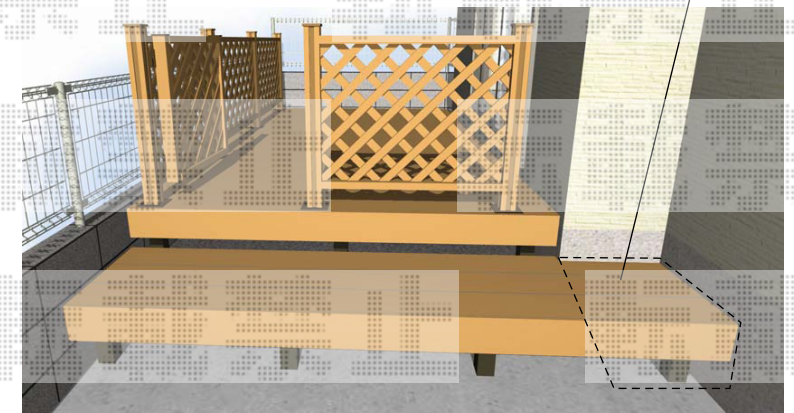
※縦樋部分の切欠きが必要です。

※幕板を外すことで、床板をブロック塀にぴったり付けて施工いたします。
その際、隙間塞ぎ材を入れて見た目を綺麗にいたします。



※ウッドデッキの高さは建物水切り上に合わせます。但し、ブロック塀の天端よりも上にならないようにいたします。

※ローデッキ高さはある程度の調整が可能です。
現場にてご指示をお願いいたします。



現場状況や作図制限により概略図の内容と多少の違いが生じることがございます。
施工時は、現場優先とさせていただきますので、お立会い頂き、
最終のご指示のほど、何卒、宜しくお願い致します。

