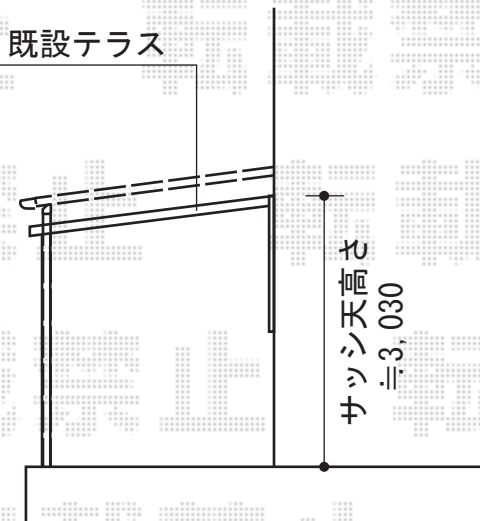
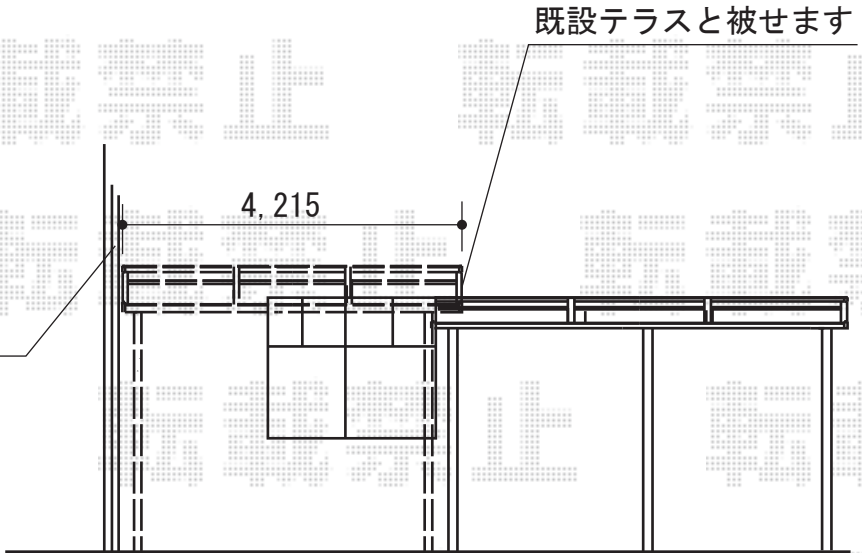
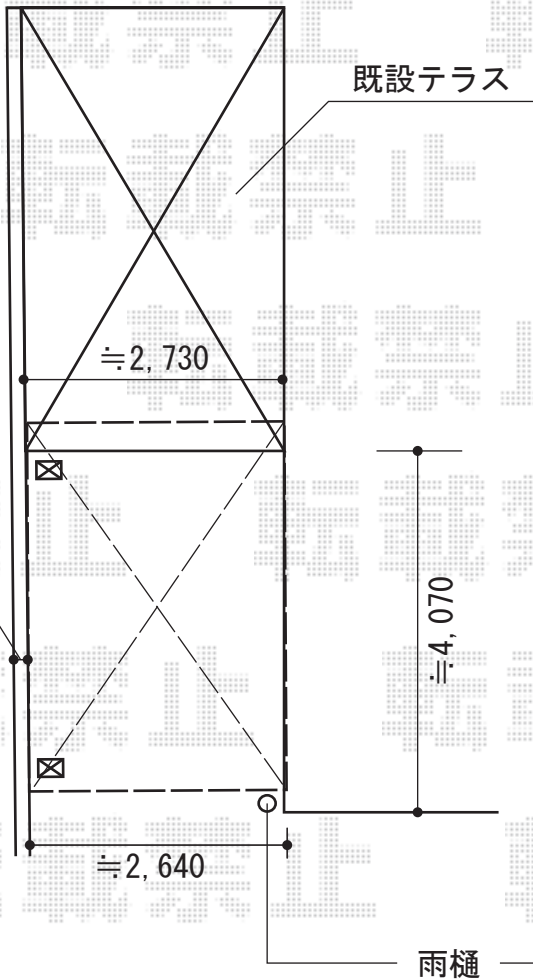


パワーアルファ F型 テラスタイプ 単体 積雪～30cm対応



トステム パワーアルファ F型
 テラスタイプ 単体 積雪～30cm対応
 間口=関西間2.0間 (柱芯々3,960mm 屋根幅4,215mm)
 出幅=9尺 (2,685mm)
 色：ブラック
 屋根材：ポリカーボネート (ブラウン)
 柱仕様：柱位置固定タイプ (柱2本)
 施工方法：上止め仕様
 追加部材：正面台形用部材 (¥59,000)

現場状況や作図制限により概略図の内容と多少の違いが生じることがございます。
 施工時は、現場優先とさせて頂きたく思いますので、お立会い頂き、
 最終のご指示のほど、何卒、宜しくお願い致します。



EX-SHOP
 HTTP://WWW.EX-SHOP.NET

担当：吉岡