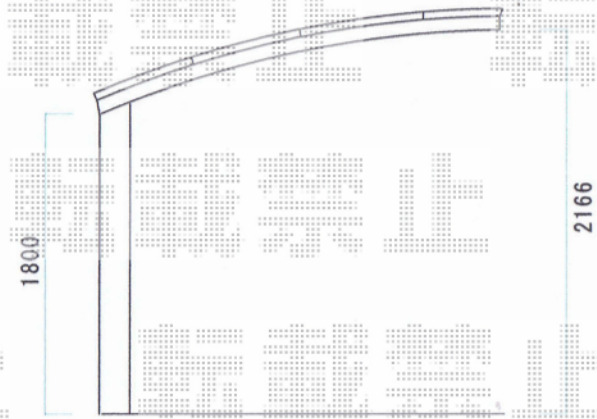
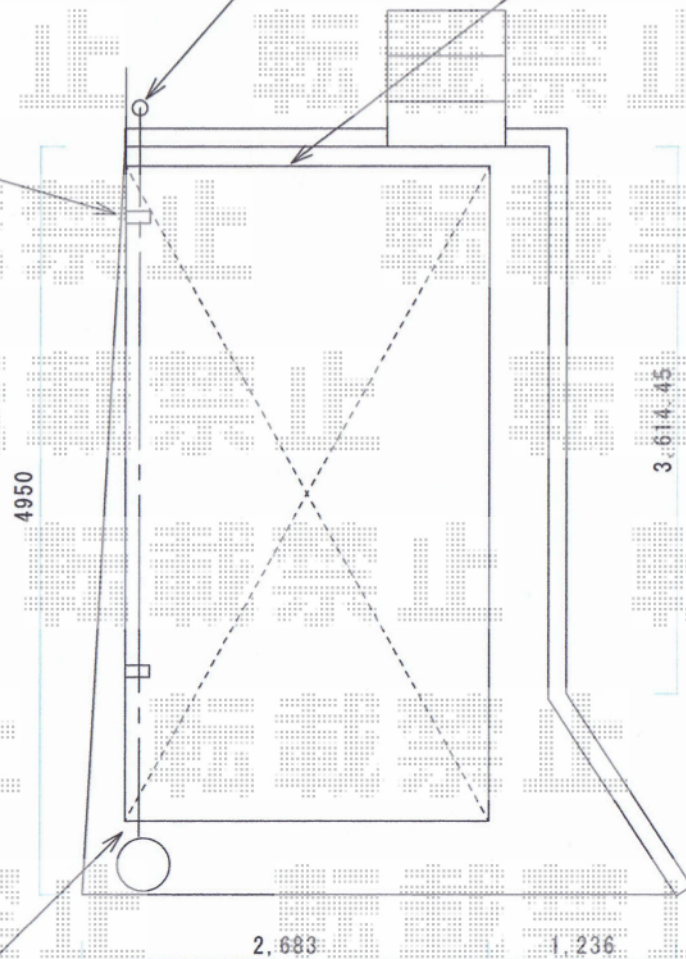


カーブポートシグマIII 積雪～30cm対応

切り詰めは現地合わせ

25mmセットバック

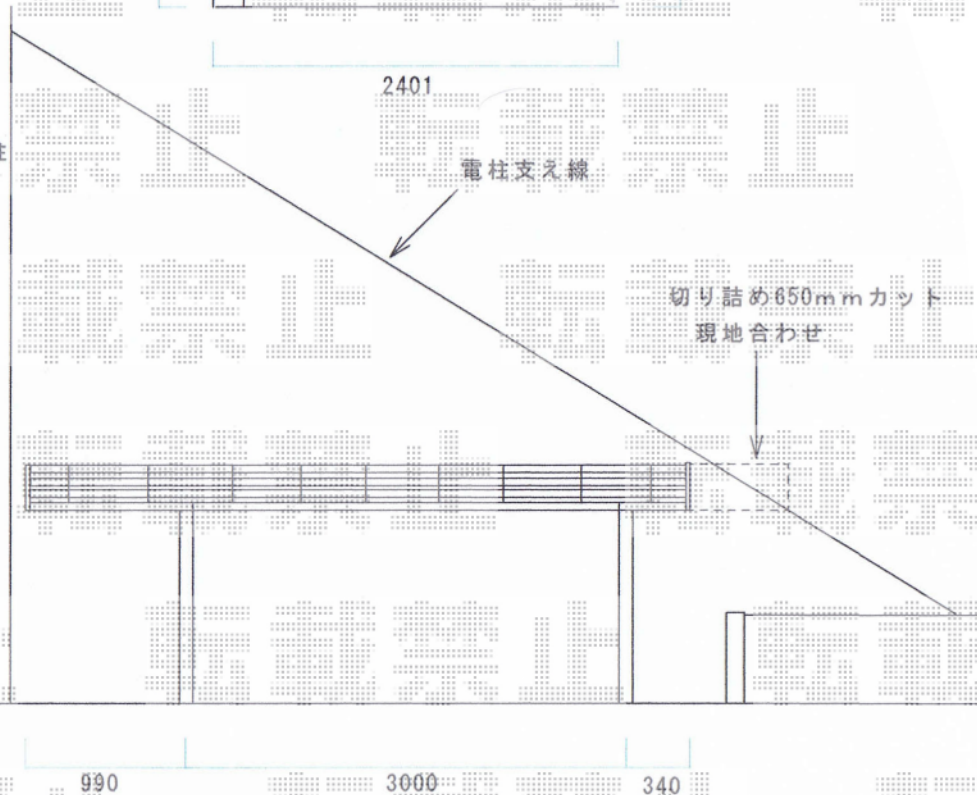
100mmセットバック



電柱

電柱支え線

切り詰め650mmカット
現地合わせ



トステム カーブポートシグマIII 積雪～30cm対応
幅=2,401mm
奥行=4,980mm
色：【仮】シャイングレー
屋根材：【仮】ポリカーボネート（ブルースモーク）
柱仕様：標準柱仕様（有効高 約1,800mm）

現場状況や作図制限により概略図の内容と多少の違いが生じることがございます。
施工時は、現場優先とさせて頂きたく思いますので、お立会い頂き、
最終のご指示のほど、何卒、宜しくお願い致します。

