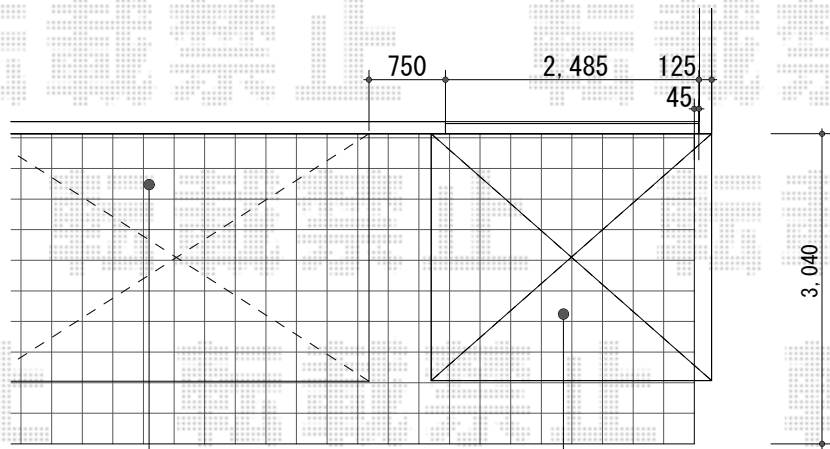


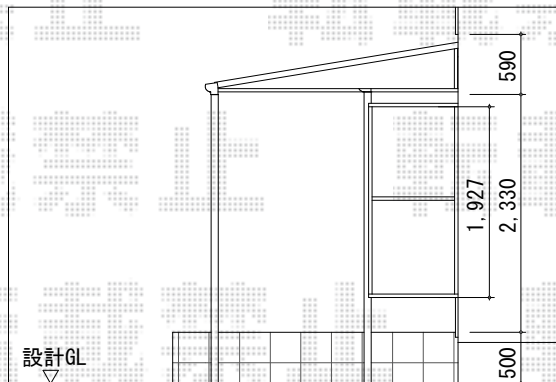
ライザーテラスII F型 テラスタイプ 単体 積雪～20cm対応




トステム ライザーテラスII F型 テラスタイプ 単体 積雪～20cm対応  
 間口=関東間1.5間（柱芯々2,530mm 屋根幅2,750mm）  
 出幅=8尺（2,385mm）  
 色：ホワイト  
 屋根材：熱線吸収ポリカーボネート（ライトブルーマット調）  
 柱仕様：柱位置固定タイプ（柱2本）/ロング柱  
 施工方法：上止め仕様

トステム ライザーテラスIIF型/1.5間×8尺  
 側面ランマパネル  
 片側面：側面スクリーン2段/3尺

既存サンルーム（TOEX ジーマ）



設計GL



現場状況や作図制限により概略図の内容と多少の違いが生じることがございます。  
 施工時は、現場優先とさせて頂きたく思いますので、お立会い頂き、  
 最終のご指示のほど、何卒、宜しくお願い致します。

全ての著作権は、エクスショップに帰属します。当社とのお取引目的外の使用・複製・転載禁止となっております。



EX-SHOP  
 HTTP://WWW.EX-SHOP.NET

担当：吉岡